

# Презентация для начальной школы




Кольцовская школа

**Пожарная  
безопасность!**



## **Цели урока:**

- 1. Познакомиться с правилами поведения при пожаре.**
- 2. Учиться быстро действовать в экстремальной ситуации.**
- 3. Развивать уверенность и чувство взаимопомощи.**



# Причины пожаров:

# 1. Не умение пользоваться электроприборами.



## **2. Не исправная электропроводка.**



### 3. Открытый огонь, оставленный без присмотра.

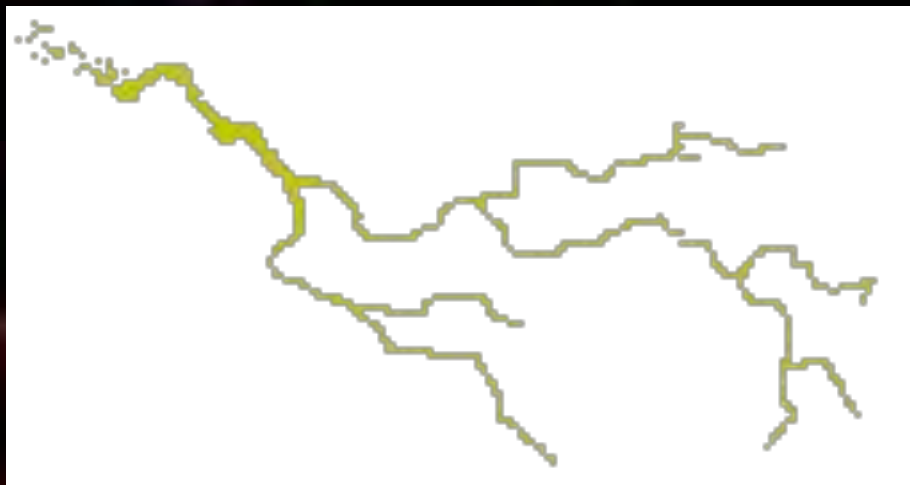


# 4. Баловство с огнем и курение





# 5. Природные явления





**Правила безопасного  
поведения во время  
пожара:**



**1. При пожаре отключить  
электричество и выходить из  
задымленного помещения.**



**2. При выходе, закрыть  
дыхательные пути влажной  
тканью или шарфом, шапкой  
и т.д.**



**3. При возгорании  
телевизора, выключить его  
из розетки, накрыть  
плотной тканью, одеялом.**



**4. Сообщить в  
пожарную охрану по  
телефону 101.**



**5. В школе, быстро  
и четко выполнять  
все указания  
учителя.**

# Эвакуация из горящего



# и задымленного помещения



**Как правильно вызвать  
пожарную охрану:**

**101**



**1. Набрав номер телефона,  
четко назвать место и адрес  
пожара, что горит.**



**2. Сообщить какой дом (жилой или нет), сколько в нем этажей или квартир.**



**3. Назвать свою фамилию, имя  
и номер телефона, с которого  
ВЫ ЗВОНИТЕ**





**При пожаре НЕ  
следует:**

**1. Тушить огонь до  
вызова пожарных.**



**2. Тушить водой  
включенные  
электроприборы.**



**3. Спасаться через  
задымленные выходы.**





4.

**Пользоваться  
лифтом.**



**5. Выпрыгивать  
из окон верхних этажей.**



**6. Открывать окна  
и двери.**



**7. Спускаться по  
водосточным  
трубам, веревкам,  
простыням.**





## ОСНОВНОЕ ПРАВИЛО ТУШЕНИЯ ОГНЯ:

накрыть горящий предмет  
плотной тканью и немедленно  
выйти из помещения,  
плотно закрыв за собой дверь

Открытый огонь вызывает  
ожоги кожи



Потеря видимости  
вследствии задымления  
затрудняет эвакуацию



# Средства

ОГнетушитель




ПРОТИВОПОЖАРНЫЙ  
ЩИТ

# пожаротушения


ПОЖАРНЫЙ КРАН  
В ЗДАНИИ






# Меры безопасности:







1. Не брать без разрешения  
спички и другие  
воспламеняющиеся предметы.

## 2. Электроприборами ПОЛЬЗОВАТЬСЯ ТОЛЬКО В присутствии взрослых.






3. Не разжигать  
костры возле  
построек.



4. Не оставлять  
горящую печь без  
присмотра.



5. Следить за  
исправностью  
электропроводки и  
электроприборов.



6. Соблюдать  
все меры  
безопасности  
ежедневно.





Ребята, вам  
твердят  
не зря:  
Играть со  
спичками  
**нельзя!**

Огонь опасен, к  
сожалению,  
Для всех людей без  
исключения!

## **Вопросы:**

- 1. Назовите самые распространенные причины пожаров?**
- 2. Основные действия во время пожара?**
- 3. Как правильно вызвать пожарную службу?**
- 4. Чего нельзя делать при пожаре?**
- 5. Какие меры безопасности надо соблюдать?**



Будьте  
внимательны и  
сможете  
избежать  
многих  
опасностей!

