

Уроки безопасности.

ПОЖАР




Воронина О.В.
МБОУ СОШ № 126
г. Нижнего Новгорода

Часть первая
Пожар в помещении



Причины возгорания




Расскажите по рисункам, почему возник пожар.

Какие ещё причины пожаров вы знаете?



Игры со спичками и пиротехникой

Неисправность электроприборов




Открытый огонь

Перегрев легковоспламеняющихся материалов и веществ



Утечка бытового газа

Не перегружайте электросеть!



Выключайте лишние электроприборы!

Приёмы тушения



Накрыть пламя ковром или одеялом. Горящие электроприборы можно тушить, лишь отключив их от источника тока.

Использовать огнетушитель и воду.



Если пожар потушить не удалось, а покинуть здание уже трудно, нужно вывесить в окне «знак беды» — белую простыню.

Оповестите всех, кто может находиться рядом.

**Помогите выбраться из опасной зоны детям и старикам.
Не пользуйтесь лифтом!**



Вызовите пожарных.

Вызов пожарных



1. Точный адрес, включая этаж.

2. Что именно горит?

3. Кто находится в помещении?

4. Удобные подъездные пути.

Если есть возможность, встретьте пожарных.



Отключи электро-
приборы и газ!

Вызови пожарных!

Перекрой доступ
кислорода!





Дышите через носовой платок, одежду.

При движении вблизи открытого огня, необходимо накрыться мокрой плотной тканью.



**Двигайтесь к выходу,
пригнувшись или ползком
(у пола, почти всегда, есть
прослойка чистого воздуха).**




**Двигайтесь в сторону
не задымленной лестничной
клетки или к выходу.**



Если не можете выйти к лестничной клетке (выходу):



Дверные щели и вентиляционные отверстия закройте мокрыми тряпками, а дверь полейте водой. Ждите пожарных (спасателей).



Эвакуируйтесь по пожарной лестнице или через другую квартиру, воспользовавшись пожарной лестницей.

Выйдите на балкон или лоджию.



При пожаре не следует:



**Пытаться выйти через задымленную
лестничную клетку.**

Пользоваться лифтом.




**Спускаться по
водосточным трубам,
простыням и веревкам.**



**Открывать окна и двери
(это увеличит приток кислорода).**



**Выпрыгивать из окон верхних
этажей.**



Тушить водой включенные электроприборы.

Часть вторая



Лесной пожар





Эти правила
тебе уже знакомы:

Дышать нужно воздухом возле земли (он менее задымлен), прикрывая рот и нос марлевой повязкой или мокрой тряпкой

Если ты оказался вблизи очага пожара

- Немедленно предупреди всех находящихся поблизости людей и постарайся покинуть опасную зону.
- Выходить нужно на дорогу, широкую просеку, опушку леса, к водоему.



- Лучше всего войти в водоём или оставаться на открытой полянке, накрывшись мокрой одеждой.

Определите:

- *В какой стороне от вас находится огонь?*
- *Куда дует ветер?*

**ВЫХОДИТЕ ИЗ ЛЕСА
БЫСТРО И ТОЛЬКО
В НАВЕТРЕННУЮ
СТОРОНУ.**



**БЕГИТЕ ВДОЛЬ
ФРОНТА ОГНЯ.**



**НЕ ОБГОНЯЙТЕ
ЛЕСНОЙ ПОЖАР.**



В жаркую засушливую погоду запрещается:

- пользоваться открытым огнем, разводить костры;**
- оставлять бутылки или осколки стекла, так как они способны сработать как зажигательные линзы;**
- выжигать траву под деревьями, на лесных полянах, прогалинах, а также стерню на полях, в лесу.**



Часть третья

Пожар в транспорте



**Немедленно сообщите машинисту о пожаре.
Укажите номер вагона.**



В метро



При пожаре в поезде:



Немедленно сообщите о пожаре проводнику.

Разбудите спящих пассажиров.




Эвакуируйтесь в передние вагоны; если это невозможно, уходите в задние вагоны, плотно закрывая двери.

Если вас отрезало огнём от выходов:



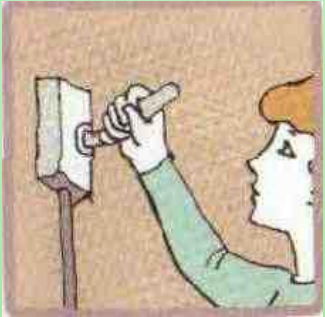
Зайдите в купе или туалет.

***Плотно закройте за собой
дверь и откройте окно.***



**Ожидайте помощь, подавая
сигналы голосом и стуком.**

Если огонь потушить невозможно:



- Остановите поезд стоп-краном.

- Откройте двери, выбейте окна подручными средствами.



- Помогите эвакуироваться детям и пострадавшим.

- Действуйте в соответствии с указаниями пожарных и должностных лиц поездной бригады.



Запрещается:

- **перевозить взрывоопасные предметы, токсичные и легковоспламеняющиеся вещества;**
- **пользоваться электробытовыми приборами (кроме электробритв);**
- **курить, зажигать спички и свечи в неустановленных местах.**

Единая служба спасения

01



Скорая помощь

03