

Знаки пожарной безопасности



Автор-составитель: Ирина Валентиновна Бобкова, учитель ГКОУ СО «Богдановичская
СКОШИ»

Все мы знаем, что легче предотвратить несчастный случай, чем потом устранять его последствия. А для того чтобы быстро и правильно ориентироваться в той или иной ситуации, вспомнить правила поведения в чрезвычайных условиях и потребовать их соблюдения от других, мы должны быть вовремя предупреждены об опасности. Как же узнать о том, что именно в этом месте нужно быть особенно осторожными, или о том, как действовать в экстремальных обстоятельствах? Для этого существуют специальные знаки, которые так и называются **ЗНАКАМИ БЕЗОПАСНОСТИ**.

Знаки безопасности предназначены для того, чтобы подсказать человеку, как вести себя в различных ситуациях. Знаки делятся на подгруппы:

- знаки пожарной безопасности,

- запрещающие,

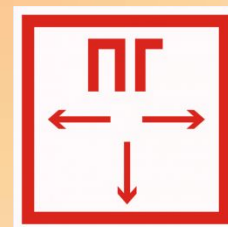



- предупреждающие,

- эвакуационные.




Для закрепления материала и проверки усвоенных знаний выполните тест «Знаки безопасности».

Знаки пожарной безопасности



Направляющая стрелка

Знак используется только вместе с другими знаками пожарной безопасности. Он указывает направление движения к месту, где находятся средства противопожарной защиты.




Направляющая стрелка под углом 45°

Знак указывает направление движения к месту, где находятся средства противопожарной защиты.




Пожарный кран

**Знак
устанавливается
в местах, где
находится
пожарный кран в
комплекте с
пожарным
рукавом и
стволом.**



Пожарная лестница

**Знак
устанавливается
там, где находится
пожарная
лестница.**



Огнетушитель

**Знак указывает
на то, что в
данном месте
находится
огнетушитель.**




Телефон для использования при пожаре

Изображение телефонной трубки информирует о том, что в данном месте установлен телефон, по которому можно вызвать пожарную охрану.



Место размещения нескольких средств противопожарной защиты

Если в каком-либо месте одновременно находятся несколько первичных средств противопожарной защиты, там устанавливается этот знак.



Пожарный водоисточник

Для того чтобы
показать место,
где находится
пожарный водоём
или пирс для
пожарных машин,
устанавливают
этот знак.




Пожарный гидрант


В квадрате белого цвета с красной каймой изображены буквы «П» и «Г», что означает «пожарный гидрант».

Под буквами расположены три стрелки. Рядом со стрелками проставлены цифры, обозначающие расстояние от знака до гидранта в метрах.

Устанавливают такие знаки в местах нахождения подземных пожарных гидрантов.



Запрещающие знаки



Запрещается курить

Знак устанавливается там, где курение может стать причиной пожара, например, на дверях и стенах помещений (или на участках), где имеются горючие и легковоспламеняющиеся вещества.



Запрещается пользоваться открытым огнём

**Знак
устанавливается в
местах, где
открытый огонь
может стать
причиной пожара:
на дверях, стенах
помещений,
лабораторий,
гаражей,
мастерских.**



Проход запрещён

**Знак обозначает,
что проход в
данном месте
запрещён.**

**Устанавливается
он у входа в
опасные зоны,
помещения, на
участки и т. д.**



Запрещается тушить огнём

Там, где
расположено
электрооборудова
ние или находятся
вещества, при
возгорании
которых нельзя
применять воду,
устанавливается
этот знак.



Запрещается загромождать проходы и (или) складировать

Знак

устанавливается на
эвакуационных
путях, у выходов, в
местах размещения
средств
противопожарной
защиты, аптечек
первой медицинской
помощи, словом, в
местах, доступ к
которым всегда
должен оставаться



Предупреждающи е знаки



Легковоспламеняющиеся вещества

Такие знаки
используются для
привлечения
внимания к
помещениям, в
которых хранятся
легковоспламеняющи
еся вещества. Их
устанавливают на
входных дверях,
ёмкостях, дверцах
шкафов и т. д.



Взрывоопасно

Эти знаки используют для привлечения внимания к взрывоопасным веществам, устанавливают их на входных дверях, стенах помещений, дверцах шкафов и т. д. Знак непосредственно не относится к знакам пожарной безопасности, но он предупреждает о ситуации, которая может



Опасно. Ядовитые вещества

Эти знаки предупреждают об опасности отравления. Их устанавливают в местах хранения, выделения, производства и применения ядовитых веществ.



Опасность поражения электрическим током

Знак предупреждает
об опасности
поражения
электрическим током.
Эти знаки
устанавливают на
опорах линий
электропередачи,
электрооборудовании
и приборах, дверцах
силовых щитков, на
электрических



Внимание. Опасность

Знак сигнализирует о прочих опасностях, которые не маркированы соответствующими знаками. Этот знак используется вместе с дополнительными знаками безопасности с поясняющей надписью.



Эвакуационные знаки



Выход здесь

Устанавливают такой знак над дверями (или на дверях) эвакуационных выходов. Он может быть расположен и на стенах помещений вместе с направляющей стрелкой для указания направления движения к эвакуационному



Направление к эвакуационному выходу по лестнице

**Знак
устанавливается
на лестничных
площадках или
стенах,
прилегающих к
лестничному
маршу.**



Указатель выхода

Устанавливают знак
над дверями
эвакуационного
выхода.



Указатель запасного выхода

Этот знак отличается от знака «Указатель выхода» тем, что на нём напечатаны слова «Запасной выход» и, соответственно, размещается этот знак над дверями запасного выхода.



Тест «Знаки безопасности»



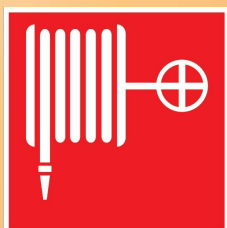
Телефон




**Трубка – это телефон.
Здесь не зря повешен
он!**



**Загорелось – не зевай,
А пожарных вызывай!**




**Помнит каждый
гражданин
Пожарный номер «01».**



Указатель выхода



Э-ва-ку-а-ци-я – трудное слово
Ты повтори его снова и снова.



Слышишь – сирена?



Без паники, дружно

Выйти из здания быстренько
нужно!





ВЫХОД

Запрещается тушить водой



Эй! Пожар! Сюда! Сюда!
Не поможет здесь вода!
Видишь провод? Это ток!
Поторопимся чуток!
Не поможет здесь
водица.




Что же может
пригодиться?
Действуем решительно!
Нужны огнетушители!




Запрещается загромождать эвакуационный выход



Здесь сложили всё
подряд,
Не проход, а целый
склад!



Перекрыли коридор,
Дверь для выхода во
двор!



Ну, а вдруг пожар
случится,
К выходу народ
помчится?!



Вдруг – коробки на пути,

Выход здесь



**Выходы из здания
Нужно знать заранее!**

**А для этого на знаки
Обращай внимание!**

**В школе, в садике, в
больнице,**

**Если вдруг пожар
случится,**

Человечку ты поверь,

Выход он подскажет

И спасительную дверь

Нам в беде покажет.



Направление к эвакуационному выходу



Человек бегом бежит,
Путь по стрелочке
лежит.



Выход стрелочка
найдёт,
Дверь на улицу ведёт.



Вниз по лестнице



**Знаю выход запасной.
Вниз по лестнице! За
мной!**

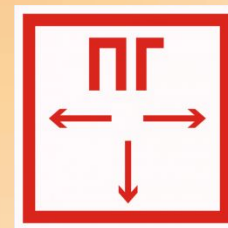





ВЫХОД


По лестнице вверх



Видишь – всё наоборот:
Вверх по лестнице!
Вперёд!



Огнетушитель



Ой, пожар! Беда! Спешите!
Где же наш огнетушитель?!
Знак я видел на стене,
Этот знак подскажет мне!
Действуем решительно,
Берём огнетушитель.
И огонь мы непременно
Вмиг потушим белой
пенной.


Пожарный кран



**Эй, пожарная охрана!
Как тушить пожар без
крана?**



**Если знак на стенке есть,
Значит кран пожарный
здесь!**




Пожароопасно. Легковоспламеняющиеся вещества



Видишь знак? Огонь на нём.
Осторожнее с огнём!
Знак твердит: «Опасно,
братцы!



Здесь такие вещества –
За секунду разгорятся,
Спичкой чиркните едва.
Например, сухое сено
Разгорается мгновенно,
Лаки, краски, керосин
Или масло для машин».



Источники

- Детство без пожаров. Правила пожарной безопасности в играх и упражнениях : Учебно-методическое пособие / Под ред. В. В. Груздева, С. В. Николаева, С. В. Жолована. – СПб : ЦДК проф. Л. Б. Баряевой, 2010. – 320 с.+
- Пожарный кран <http://voldorznaк.ru/wp-content/uploads/02.jpg>
- Направляющая стрелка <http://fs153.www.ex.ua/show/28941772/28941772.jpg?1600>
- http://abali.ru/wp-content/uploads/2011/03/znak_napravlyayushaya_sytelka_pod_uglom_Abali.ru_-600x600.png
- Пожарная лестница <http://www.wolkdirekt.com/images/600/112712/brandschutzschilder-nachleuchtend.jpg>
- Огнетушитель <http://www.tablechka.ru/img/tabl/005.GIF>
- Телефон <http://www.kolibri-grafik.ru/images/catalog/00123c6b430ac894bf930985a9c003c5.jpg>
- Место размещения нескольких средств <http://www.termoteks.ru/images/znaki/znak-mesto-razmeshcheniya-neskolkih-sredstv-protivopozharnoi-zashchity-big.png>
- Пожарный водоисточник <http://www.termoteks.ru/images/znaki/znak-pozharnyi-vodoistochnik.png>
- Пожарный гидрант http://abali.ru/wp-content/uploads/2011/03/znak_pozharniy_gidrant_Abali.ru_-600x600.png
- Запрещается пользоваться открытым огнем http://abali.ru/wp-content/uploads/2011/03/znak_zapreshaetsya_polzovatsya_otkrytym_ognem_Abali.ru_-600x600.png
- Проход запрещен http://abali.ru/wp-content/uploads/2011/03/znak_prohod_zapreshen_Abali.ru_-600x600.png
- Запрещается тушить водой <http://skvrn.ru/d/368460/d/4c35dc67a9768.jpg>
- Запрещается загромождать проходы http://www.coollady.ru/pic/0002/008/12_1.jpg
- Знак и огнетушитель http://www.mukachevo.net/Content/img/news/p_39997_1_gallerybig.jpg
- Пожарная машина <http://uspotolki.ru/image.php?aHR0cDovL2NvbW1vbi5ic25zdG9yZXMuY29tL2NvbW1vbi9wcm9kdWN0cy9BRFVvQURWMTI1M19sLmpwZw==>
- Пожарник с детьми http://go32.ru/uploads/posts/2013-04/1366260350_pozharnye_preview.jpg
- Взрывоопасно http://abali.ru/wp-content/uploads/2011/03/znak_vzryvoopasno_Abali.ru_-600x502.png
- Пожароопасно http://abali.ru/wp-content/uploads/2011/03/Pozharoopasno_legkovosplamenyayushiesya_veshestva_Abali.ru_-600x502.png
- Ядовитые вещества http://abali.ru/wp-content/uploads/2011/03/opasno_yadovitye_veshestva_Abali.ru_-600x502.png
- Поражения электрическим током http://www.systemed.fr/forum-bricolage/download/file.php?avatar=27056_1294592667.jpg
- Опасность <http://www.aptv43.ru/upload/iblock/4df/4dffad376e8134a60a76ebe7c0d05eda.png>
- Выход здесь http://us.www.botinok.co.il/sites/default/files/images/4650ef3ab15b0d19df2edd2f966c04f6_znaki-vihoda_6.jpg
- Направление к эвакуационному выходу http://firesecurity101.org.ua/object/safety_signs/Evak_znak/08.jpg
- Указатель выхода <http://www.aptv43.ru/upload/iblock/dba/dbaf7d38475324914bb400cc8f977004.jpg>
- Указатель запасного выхода http://m3i.ru/2/_4d9a44a363f87.jpg
- Направление к эвакуационному выходу http://www.rcde.nov.ru/sites/default/files/tipografia/reklama/4_nalevo_napravo.jpg
- По лестнице вверх <http://titanss.ru/imgs/poligr/big/6.jpg>
- Курить запрещено http://laagna.tn.edu.ee/wp-content/uploads/2013/01/ara_suitseta.png

