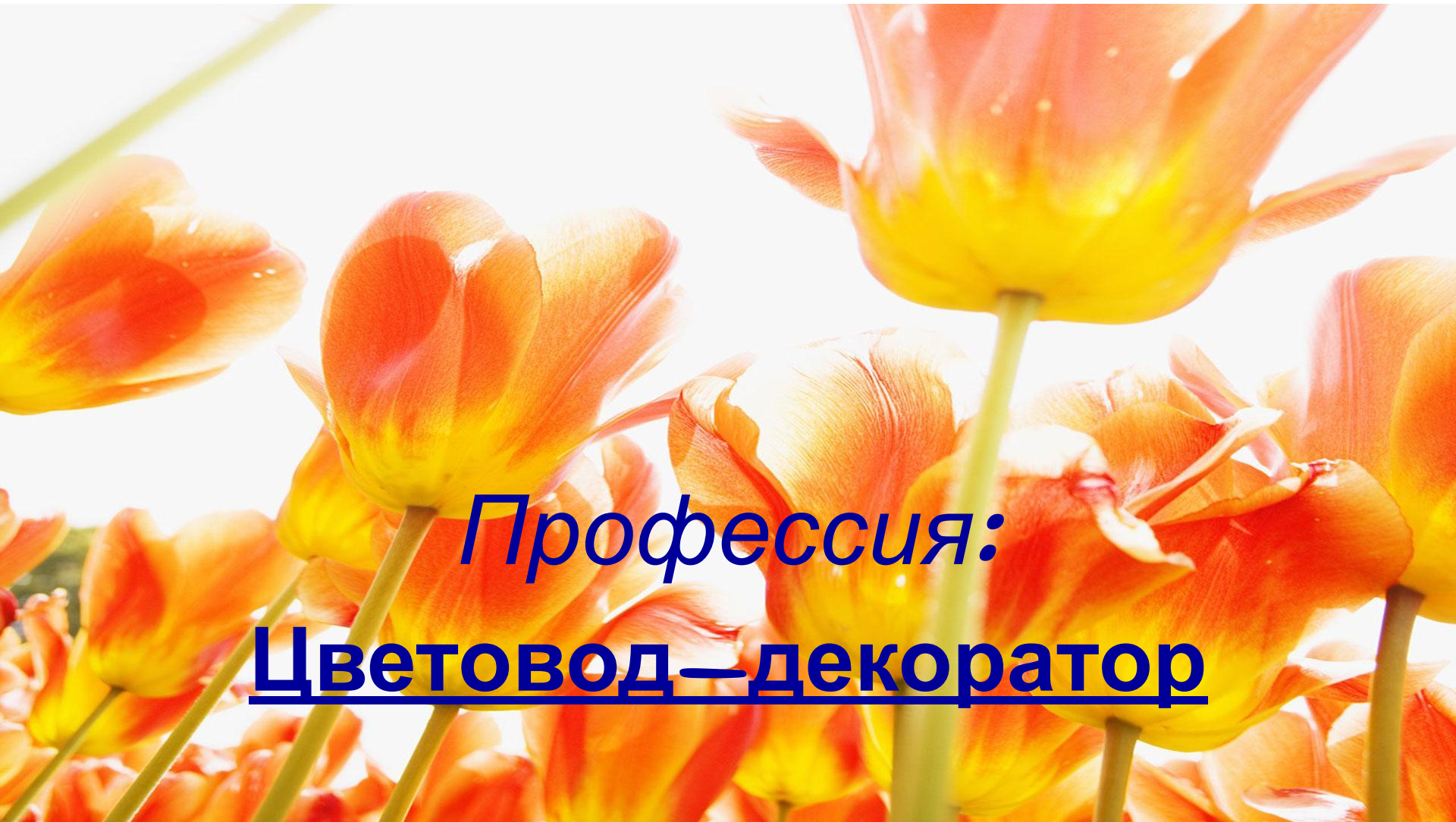


Презентация

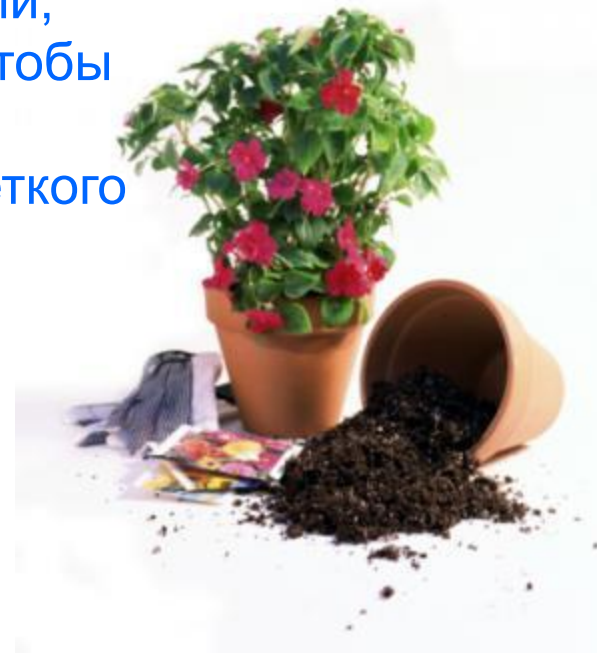


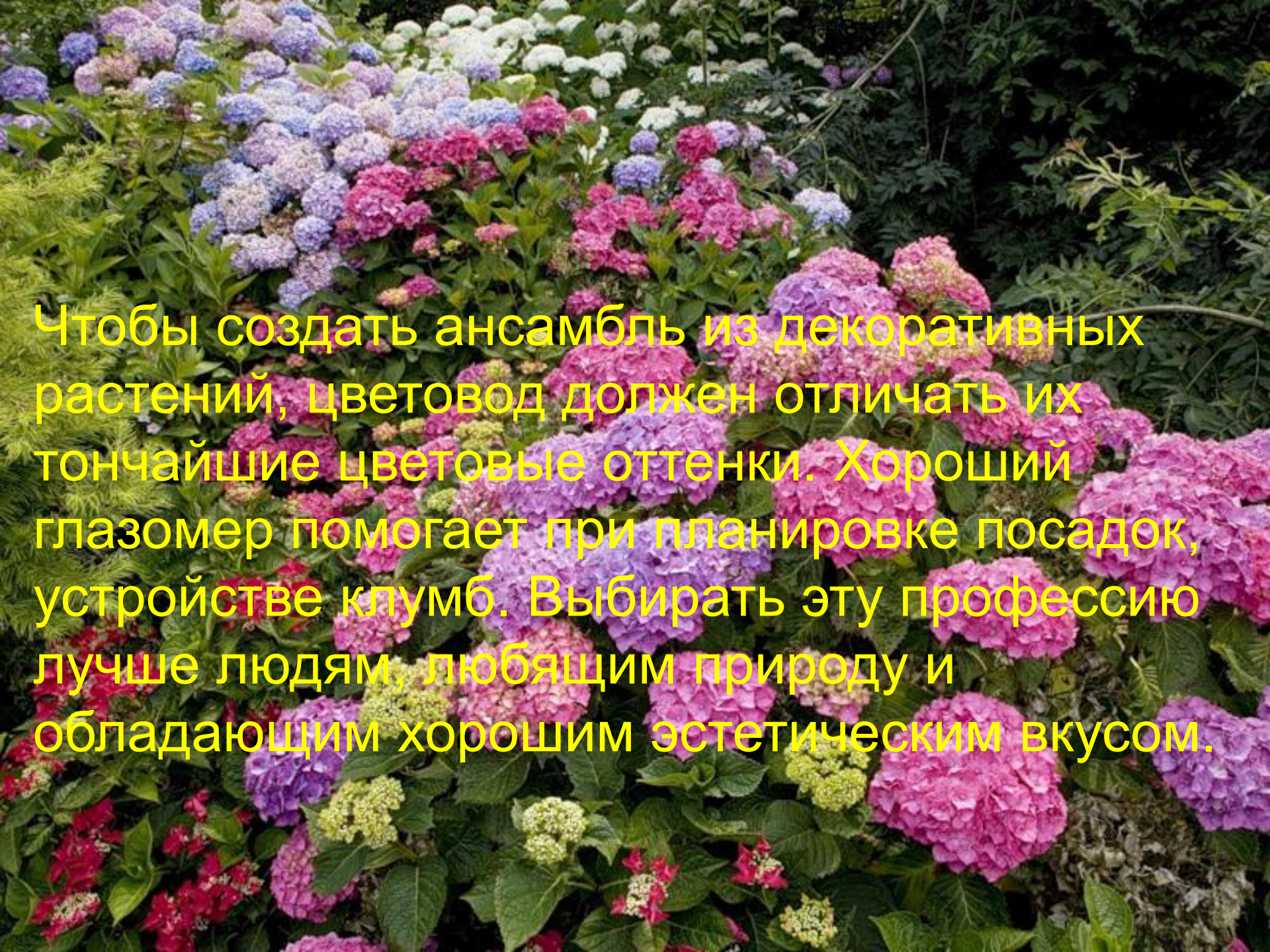
Профессия:
Цветовод – декоратор

Цветоводы-декораторы раскрывают перед человеком красоту природы

Цветоводы претворяют в жизнь проекты озеленения, составленные специалистами, окончившими средние и высшие учебные заведения. Но, как бы ни был хорош проектный замысел, воплощение его зависит от мастерства и эстетического вкуса рабочих-цветоводов. Они участвуют в планировке зеленых насаждений, делают гряды, рыхлят почву, вносят удобрения. Когда посеяны семена или высажена рассада, почву снова рыхлят, уничтожают сорняки,

мульчируют – покрывают междурядье листьями, соломой и перегноем, поливают и удобряют. Чтобы придать растению определенную форму, его прищипывают и пасынкуют. Для сохранения четкого рисунка клумб и газонов их подстригают, прореживают, срезают отцветшие соцветия, подвязывают к колышкам хрупкие растения.

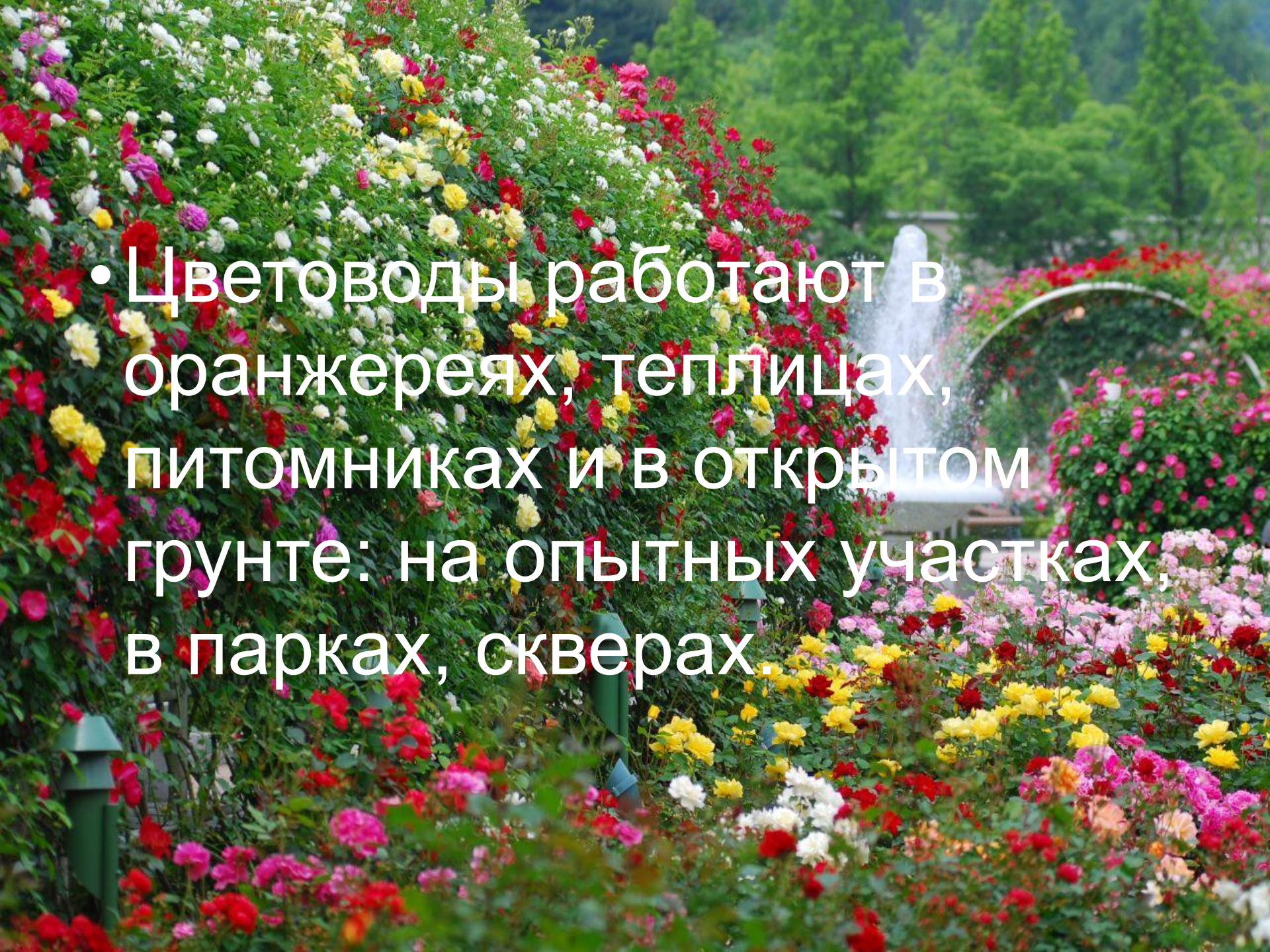




Чтобы создать ансамбль из декоративных растений, цветовод должен отличать их тончайшие цветовые оттенки. Хороший глазомер помогает при планировке посадок, устройстве клумб. Выбирать эту профессию лучше людям, любящим природу и обладающим хорошим эстетическим вкусом.

Цветовод-декоратор должен обладать следующими качествами:

- развитый эстетический вкус
- терпение
- монотоноустойчивость
- хороший глазомер.
- трудолюбие
- физическая выносливость
- образная память



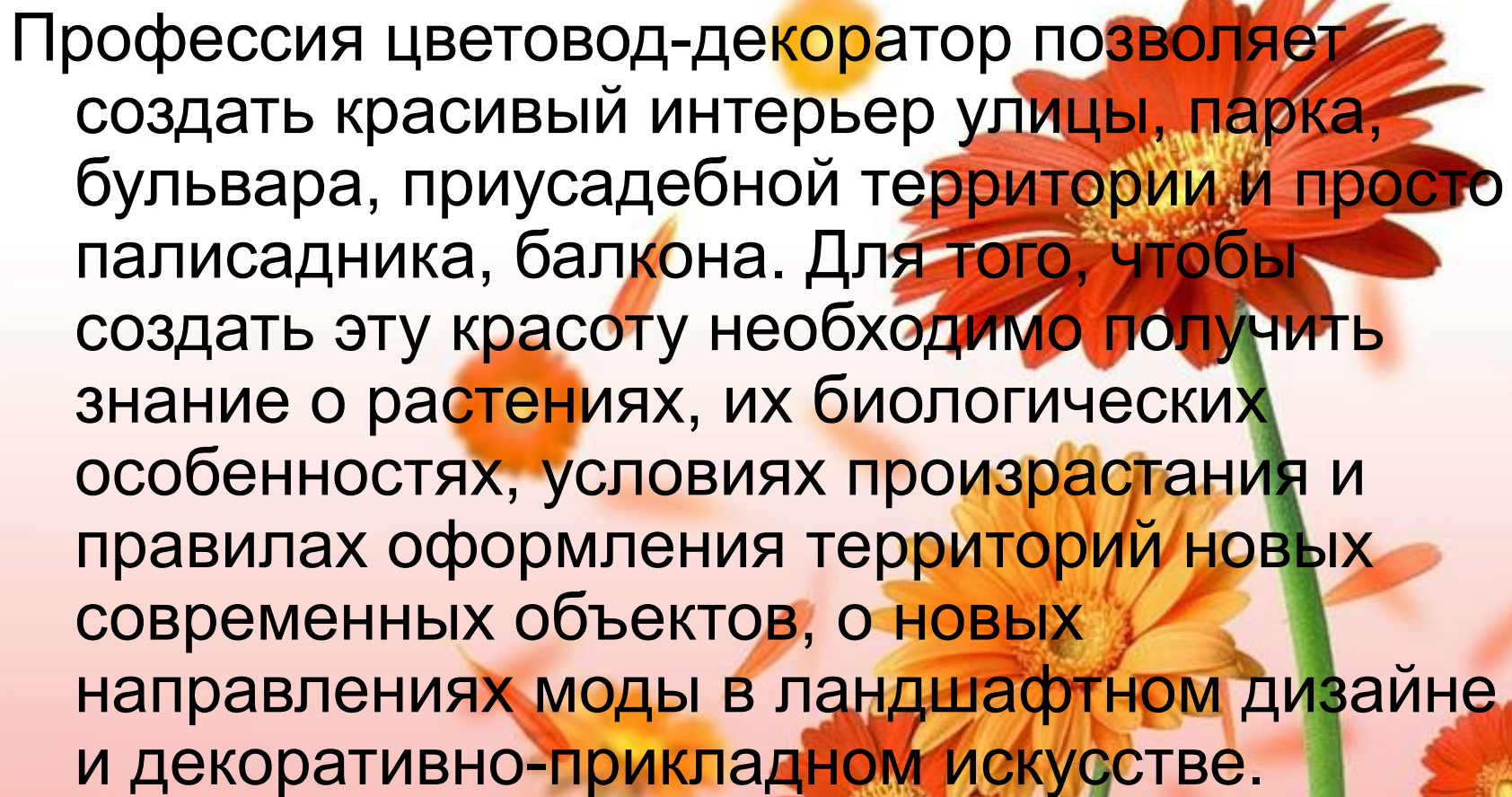
• Цветоводы работают в оранжереях, теплицах, питомниках и в открытом грунте: на опытных участках, в парках, скверах.

Содержание труда

- подготовка почвы и посадочного материала для клумб, выращивание цветов в парках, скверах, теплицах.

Что требуется знать

- Агротехнические особенности выращивания цветов, их сорта, художественное оформление клумб, способы выращивания цветов в парнике, виды удобрений и способы внесения их в почву, правила прививания, болезни растений и меры борьбы с ними, устройство приборов и орудий, применяемых в декоративном садоводстве, устройство и оборудование теплиц разного назначения.



Профессия цветовод-декоратор позволяет создать красивый интерьер улицы, парка, бульвара, приусадебной территории и просто палисадника, балкона. Для того, чтобы создать эту красоту необходимо получить знание о растениях, их биологических особенностях, условиях произрастания и правилах оформления территорий новых современных объектов, о новых направлениях моды в ландшафтном дизайне и декоративно-прикладном искусстве.

