

МУНИЦИПАЛЬНОЕ БЮДЖЕТНОЕ ОБРАЗОВАТЕЛЬНОЕ УЧРЕЖДЕНИЕ
«СРЕДНЯЯ ОБЩЕОБРАЗОВАТЕЛЬНАЯ ШКОЛА №23»
г. Норильск , Красноярский край

ПРОФИЛАКТИКА ДЕТСКОГО ТРАВМАТИЗМА В ШКОЛЕ



4 ГРУППЫ ДЕТСКОГО ТРАВМАТИЗМА

**бытовой
уличный
спортивный
школьный**



Школа по определению
«нетравмоопасное»
предприятие, тем не
менее по статистике

15% детских травм это
несчастные случаи в
стенах школы из них

80% приходится на
перемены

18 % на уроки
физической культуры

2% это несчастные
случаи на других учебных
занятиях

Пакет нормативных документов, регламентирующих организацию безопасных условий учебно-воспитательного процесса:

- - Положение об организации работы по охране труда;
- - Положение о расследовании и учете несчастных случаев, происшедших во время учебно-воспитательного процесса
- - Должностные инструкции педагогов и администрации;
- - Положение об организации дежурства, дежурных: администраторе, классном руководителе, учителе, учащемся;
- Инструктажи, журналы инструктажей, акты и другие документы

Проводится мониторинг ситуации (диагностика) в сравнении с предыдущими учебными годами, определяется положительная динамика или отрицательная динамика роста несчастных случаев

НАПРАВЛЕНИЯ РАБОТЫ по ПРОФИЛАКТИКЕ ДТ

В целях предупреждения детского травматизма и повышения эффективности профилактической работы, в соответствии с планом по усилению мер безопасности учащихся в МБОУ «СОШ №23» выработаны направления деятельности, направленные как на субъектов профилактики (учащихся), так и на педагогический коллектив

1. Профилактика ДТ на переменах
2. Профилактика ДТ на уроках физической культуры
3. Предупреждение ДТП
4. Организация работы педагогического коллектива в данном направлении

ЗАДАЧИ РАБОТЫ

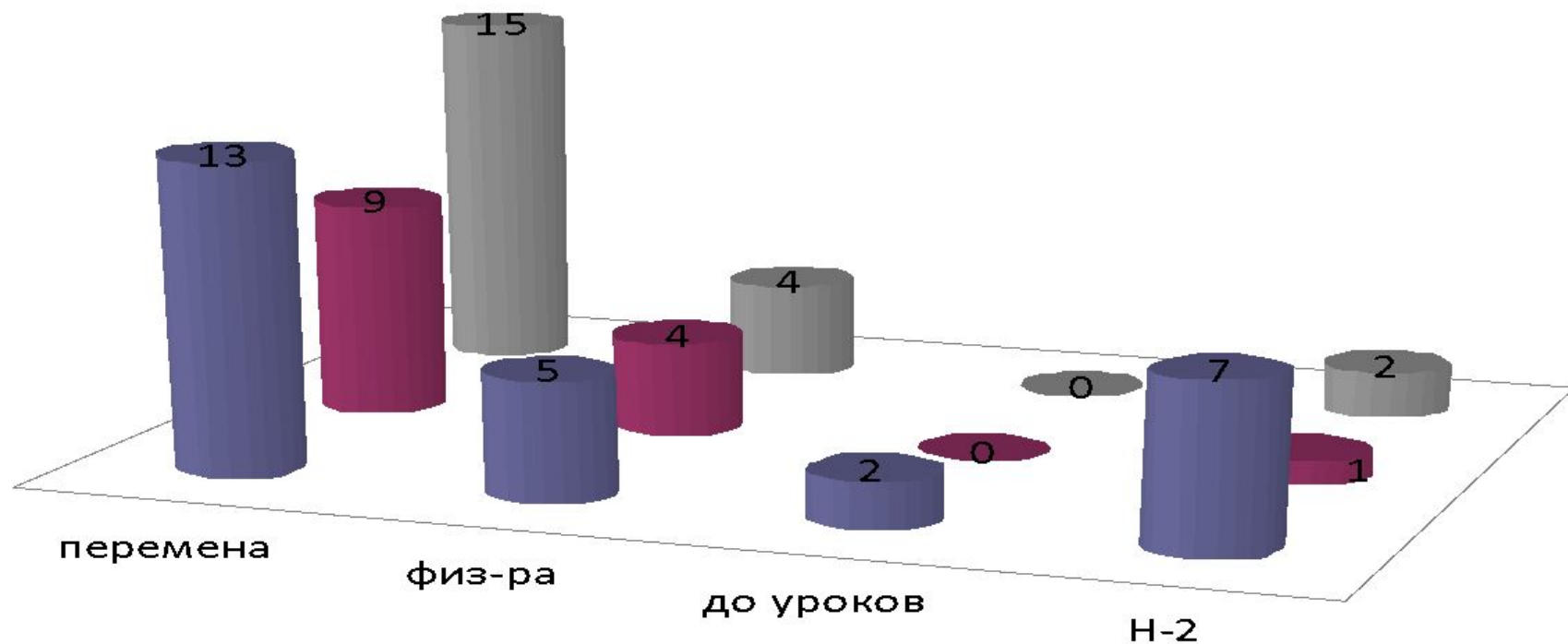
- *применять технологии и современные формы, методы обучения и воспитания обучающихся, направленные на предупреждение несчастных случаев с детьми в школе, на улицах, дорогах и во дворах;*
- **вовлекать родителей в процесс обучения несовершеннолетних основам безопасного поведения и предупреждения травматизма в учебном процессе и в домашних условиях;**
- *усилить роль педагогического коллектива в вопросах обеспечения безопасности поведения на уроке, перемене, во вопросы безопасности дорожного движения детей;*
- **повысить качество знаний и навыков детей по Правилам дорожного движения, предотвращения травоопасных ситуаций;**
- **совершенствовать систему мониторинга знаний учащихся по ПДД, ОБЖ;**
- *активизировать деятельность школьного пресс - центра в освещении вопросов пропаганды безопасного поведения, ПДД;*

План мероприятий по предупреждению детского травматизма

№	мероприятие	дата проведения
1	Инструктаж на рабочем месте с персоналом школы	сентябрь
2	Прием и аттестация кабинетов к началу учебного года Выполнение санитарно-гигиенических требований	август
3	Производственное совещание "Детский травматизм - его причины и профилактика"	ноябрь
4	Беседы медицинского работника школы с учащимися	в течение года
5	Оформление в классах уголков по профилактике детского травматизма, создание папки методической литературы по обучению детей дорожной безопасности	сентябрь-ноябрь
6	Организация динамической музыкальной паузы на школьных переменах	в течение учебного года
7	Тематический утренник по здоровьесбережению в начальной школе "Добрый доктор Айболит"	январь - февраль
8	Организация дежурства учащихся при входе и на переменах	в течение учебного года

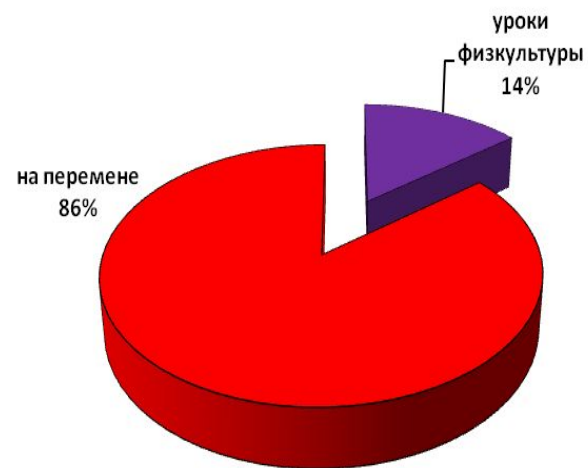
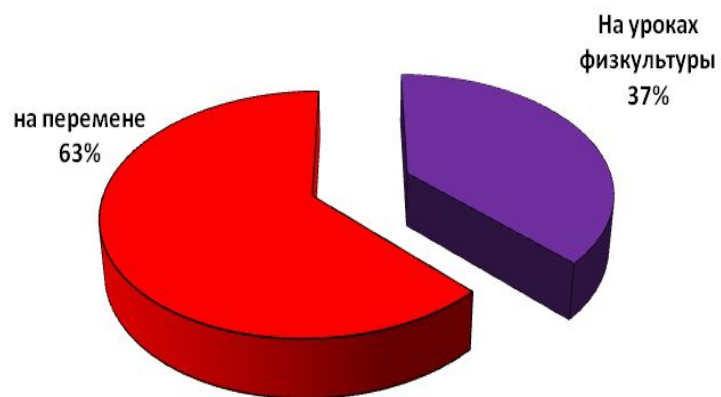
9	Классные родительские собрания	II - IV четверти
10	Проведение цикла бесед, показ иллюстративного материала "Поведение в школе и на улицах города"	ПО ГРАФИКУ
11	Повторение инструктажа на рабочем месте с персоналом	январь - февраль
12	Открытые уроки ОБЖ в 8 И 10 классах	апрель
13	"День защиты детей"	май
14	Итоговое производственное совещание о состоянии травматизма в школе	май
15	Деловая игра 5-9 класс	февраль
16	Классные часы "Безопасный маршрут" 1-4 класс	сентябрь
17	Родительский лекторий: - "Психофизические особенности детей младшего школьного возраста" - "История дорожных знаков, их значение" - "Пешеход, переходы, остановка транспорта общего пользования"	в течение учебного года
18	Необходимое приобретение и создание банка методической литературы: - Профилактика детского дорожно-транспортного травматизма: методическое пособие - Иллюстративный каталог плакатов "Детская дорожная безопасность"	в течение учебного года

Аспекты травм

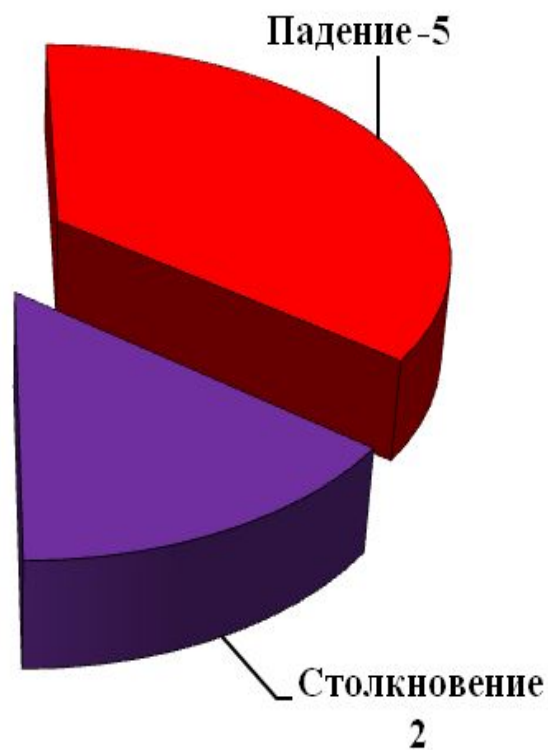



■ 2007-2008 (695 уч) ■ 2008-2009 (705 уч) ■ 2009-2010 (697 уч)

2009-2010гг.; 2010-2011гг.



ВИДЫ ТРАВМ



ПРОФИЛАКТИКА ДЕТСКОГО ТРАВМАТИЗМА МЕЖДУ УЧЕБНЫМИ ЗАНЯТИЯМИ (ВО ВРЕМЯ ПЕРЕМЕНЫ)

- Организация перемен
- Дежурство
- Инструктажи



ПРОФИЛАКТИКА ДЕТСКОГО ТРАВМАТИЗМА В УЧЕБНОМ ПРОЦЕССЕ (НА УРОКАХ ФИЗИЧЕСКОЙ КУЛЬТУРЫ)

- недочеты в организации и методике проведения уроков;
- неудовлетворительное состояние спортивных площадок, оборудования, инвентаря, одежды и обуви;

ОСНОВНЫМИ ПРИЧИНАМИ ТРАВМИРОВАНИЯ ДЕТЕЙ НА УРОКАХ ФИЗКУЛЬТУРЫ ЯВЛЯЮТСЯ:

недисциплинированностью;
неумением распознавать
травмоопасную ситуацию;
необученностью необходимым
навыкам поведения;
недооценкой степени опасности
внезапно возникшей ситуации;
физической слабостью;
определенными особенностями
развития.

ВАЖНЫМИ ЗАДАЧАМИ ПРЕДУПРЕЖДЕНИЯ СПОРТИВНОГО ТРАВМАТИЗМА ЯВЛЯЮТСЯ:

- знание причин возникновения телесных повреждений и их особенностей в различных видах физических упражнений;
- разработка мер по предупреждению спортивных травм.
Причины спортивных травм: - неправильная организация занятий;
- недочеты и ошибки в методике проведения занятий;
- неудовлетворительное состояние мест занятий и оборудования;
- нарушение правил врачебного контроля;



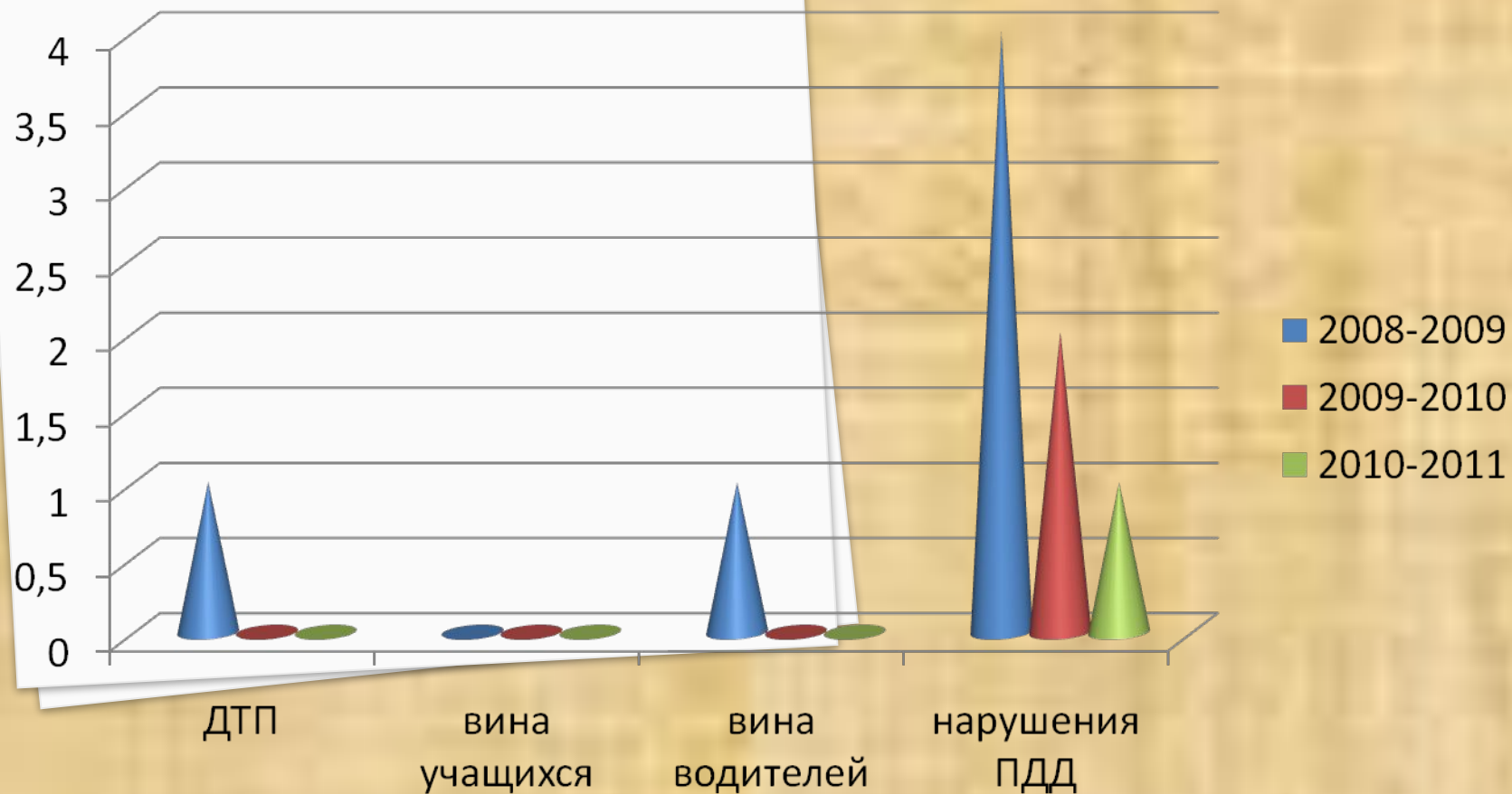
МЕРЫ, ПРОФИЛАКТИКА

- Систематически на первых уроках физкультуры в каждой четверти проводится инструктаж учащихся по правилам поведения и по охране труда и здоровья при занятиях физическими упражнениями.
- В журнале инструктажа фиксируются дата проведения и росписи учителя и учащихся.

- После каждого случая травмирования с учащимися проводится внеплановый инструктаж по правилам поведения и по охране труда и здоровья на уроках физкультуры.

На каждом уроке физкультуры учитель обязан, при объяснении упражнения, акцентировать внимание учеников на наиболее опасных факторах в той или иной ситуации при выполнении задания.

Статистика ДТП с участием учащихся МБОУ «СОШ №23»



Структура взаимодействия



УВД по г.
Норильску
Куратор от
ГИБДД

- Посещение классных часов куратором от ГИБДД.
- Инструктажи, линейки

НДШБД
г. Норильск

- Выполнение программы НДШБД
- Конкурсные программы, тестирования.

Работа
ЮИД

Класные
руководители

- Оформление уголков по ПДД, документации школьника
- Работа с родителями.

Информационная среда для осуществления работы по изучению ПДД

2 школьных перекрестка



Азбука дорожного движения (игры) Комплект пособий по изучению ПДД




Работа по изучению ПДД в программе ОБЖ

Безопасный путь домой на
стенде и в дневнике.
Оформление классных
уголков.



Формы работы с родительской общественностью



Элементы ТРИЗ в оформлении классного уголка по ПДД



Выполнение программы НДШБД

Прохождение программы НДШБД

