
Программы, направленные на безопасность на дорогах и противопожарную безопасность

Кемпф Нина Робертовна,

Рудакова Валентина Викторовна,

педагоги дополнительного образования
МБОУ «Гимназия №42»

Краевая целевая программа
«Повышение безопасности дорожного
движения в Алтайском крае в 2006 –
2012г.г.»

Программа «Повышение безопасности
дорожного движения в г.Барнауле на
2010 – 2012г.г.»

Нормативно-правовая база

- Федеральный закон от 10.12.1995г. №196-ФЗ «О безопасности дорожного движения»;
- Постановление Правительства Российской Федерации от 5.12.2001г. №848 «О федеральной целевой программе «Модернизация транспортной системы России (2002-2010г. г.)»;
- Распоряжение Правительства РФ от 17.12.2005г. №1707-р «О концепции федеральной целевой программы «Повышение безопасности дорожного движения в 2006-2012г.г.»;
- Постановление Правительства РФ от 20.02.2006г. №100 «О федеральной целевой программе «Повышение безопасности дорожного движения в 2006-2012г.г.»;
- Закон Алтайского края от 16.07.1996г. №32-ЗС «О безопасности дорожного движения в Алтайском крае».

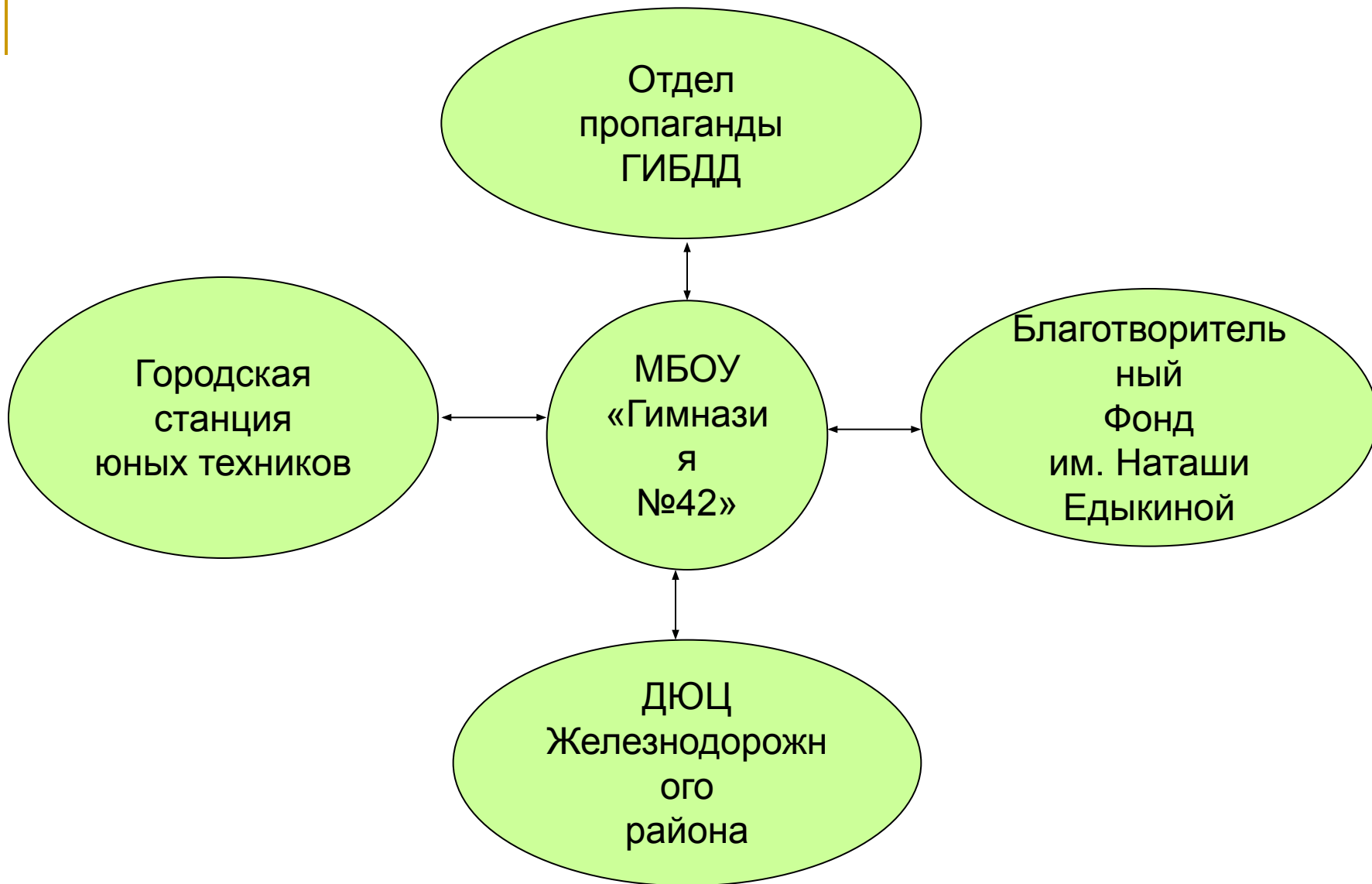
Срок реализации программы

- 2006-2012 годы.



Основные цели и задачи программы:

- повышение эффективности обеспечения безопасности дорожного движения;
 - предупреждение опасного поведения участников дорожного движения и повышение профессиональной подготовки водителей транспортных средств;
 - разработка и применение эффективных схем, методов и средств организации дорожного движения;
 - профилактика возникновения опасных участков на территориальной сети дорог и их ликвидация;
 - повышение эффективности оказания экстренной медицинской помощи пострадавшим в дорожно-транспортных происшествиях;
 - сокращение детского дорожно-транспортного травматизма.
-



Акция «Внимание, дети!»

Памятка юного пешехода

Дорогой друг!
Пешка, что дорога не прощает беспечности!
Нарушение Правил дорожного движения и личной безопасности ведет к трагедии. Рискуй своей жизнью, недисциплинированные пешеходы подвергают опасности других участников движения. Неукоснительно соблюдай элементарные меры безопасности.




- 1 Передвижение по проезжей части в установленном для этого месте. Обязательное наличие для дошкольников шапочки (обязательное наличие шапки).
- 2 Пешеходы должны переходить дорогу по пешеходным переходам.
- 3 Если нет пешеходного перехода, переходить дорогу по зебре, поперек проезжей части. При отсутствии зебры переходить по тротуару (обочине).
- 4 Если нет тротуара (обочины), переходить дорогу по тротуару (обочине).
- 5 Если нет тротуара (обочины), переходить дорогу по тротуару (обочине).
- 6 Если нет тротуара (обочины), переходить дорогу по тротуару (обочине).
- 7 Если нет тротуара (обочины), переходить дорогу по тротуару (обочине).
- 8 Если нет тротуара (обочины), переходить дорогу по тротуару (обочине).

Соблюдая правила дорожного движения, ты будешь в безопасности.



ЮНЫЙ ДРУГ

Внимательный друг, добрый друг, дисциплинированный друг, любящий друг, внимательный друг, дисциплинированный друг, любящий друг, внимательный друг, дисциплинированный друг, любящий друг.

Правила дорожного движения для пешеходов.

1. Передвижение по проезжей части в установленном для этого месте. Обязательное наличие для дошкольников шапочек (обязательное наличие шапки).

2. Пешеходы должны переходить дорогу по пешеходным переходам.

3. Если нет пешеходного перехода, переходить дорогу по зебре, поперек проезжей части. При отсутствии зебры переходить по тротуару (обочине).

4. Если нет тротуара (обочины), переходить дорогу по тротуару (обочине).

5. Если нет тротуара (обочины), переходить дорогу по тротуару (обочине).

6. Если нет тротуара (обочины), переходить дорогу по тротуару (обочине).

7. Если нет тротуара (обочины), переходить дорогу по тротуару (обочине).

8. Если нет тротуара (обочины), переходить дорогу по тротуару (обочине).

ПОМНИ: ВИДЕТЬ ТЫ - ВРАДЕТ ТЕСТ!

Соблюдая правила дорожного движения, ты будешь в безопасности.

Я-пассажир!

Доезжает домой и школу
На автобусе и трамвае.
Чтобы с ними подружиться,
Всегда соблюдай правила!




- 1 Прежде чем войти в автобус или трамвай, убедись, что автобус или трамвай остановился.
- 2 Иди к автобусу или трамваю по тротуару (обочине).
- 3 Уступай в транспорте место пожилым людям, беременным женщинам, инвалидам.
- 4 Пассажир должен держаться за порученья.
- 5 При посадке в транспорт, не делай резких движений.
- 6 Не стой и не сиди на краях автобуса или трамвая.
- 7 Нельзя стоять и ходить во время движения автобуса или трамвая. Нельзя открывать двери автобуса или трамвая.
- 8 Не выходи из автобуса или трамвая, пока он не остановится.
- 9 Не играй с мячом во время движения автобуса или трамвая.
- 10 Не пей и не ешь во время движения автобуса или трамвая.
- 11 Не забудь сказать спасибо водителю автобуса или трамвая.

Соблюдая правила дорожного движения, ты будешь в безопасности.

ДЕТСТВУ - БЕЗОПАСНЫЕ ДОРОГИ!



Дорожные правила для детей.

1. Передвижение по проезжей части в установленном для этого месте. Обязательное наличие для дошкольников шапочек (обязательное наличие шапки).

2. Пешеходы должны переходить дорогу по пешеходным переходам.

3. Если нет пешеходного перехода, переходить дорогу по зебре, поперек проезжей части. При отсутствии зебры переходить по тротуару (обочине).

4. Если нет тротуара (обочины), переходить дорогу по тротуару (обочине).

5. Если нет тротуара (обочины), переходить дорогу по тротуару (обочине).

6. Если нет тротуара (обочины), переходить дорогу по тротуару (обочине).

7. Если нет тротуара (обочины), переходить дорогу по тротуару (обочине).

8. Если нет тротуара (обочины), переходить дорогу по тротуару (обочине).

ВНИМАНИЕ! НА ДОРОГЕ ДЕТИ!



Водитель! Внимательно смотри на дорогу! Дети могут появиться внезапно!

1. Водитель должен быть внимательным и осторожным.

2. Водитель должен быть внимательным и осторожным.

3. Водитель должен быть внимательным и осторожным.

4. Водитель должен быть внимательным и осторожным.

5. Водитель должен быть внимательным и осторожным.

6. Водитель должен быть внимательным и осторожным.

7. Водитель должен быть внимательным и осторожным.

8. Водитель должен быть внимательным и осторожным.

ВОДИТЕЛЬ!

Водитель! Внимательно смотри на дорогу! Дети могут появиться внезапно!

1. Водитель должен быть внимательным и осторожным.

2. Водитель должен быть внимательным и осторожным.

3. Водитель должен быть внимательным и осторожным.

4. Водитель должен быть внимательным и осторожным.

5. Водитель должен быть внимательным и осторожным.

6. Водитель должен быть внимательным и осторожным.

7. Водитель должен быть внимательным и осторожным.

8. Водитель должен быть внимательным и осторожным.

ПРИСТЕПНИ МЕНЯ! ЛЮБИВИТЕЛЬ!



11.10.2011

Водитель! Внимательно смотри на дорогу! Дети могут появиться внезапно!

1. Водитель должен быть внимательным и осторожным.

2. Водитель должен быть внимательным и осторожным.

3. Водитель должен быть внимательным и осторожным.

4. Водитель должен быть внимательным и осторожным.

5. Водитель должен быть внимательным и осторожным.

6. Водитель должен быть внимательным и осторожным.

7. Водитель должен быть внимательным и осторожным.

8. Водитель должен быть внимательным и осторожным.

Районный слет отрядов пропагандистов правил дорожного движения



КОНКУРС ЛИСТОВОК «ДОРОГА БЕЗ ОПАСНОСТИ»

Дорожный знак для вас
Начальник и проказ!



Со знаками будь знаком!



ДОРОГА БЕЗ
ОПАСНОСТИ

Стоп!



Твоя жизнь в
ОПАСНОСТИ!

Соблюдайте правила
дорожного движения!



Переходи дорогу только
на зеленый сигнал светофора!



Напоминаем детям:
Идите в школу за руку!



25 4 2011

Играй,
Гуляй, но правил дорожных
Не нарушай!!!



Конкурс рисунков «Дорога и мы»



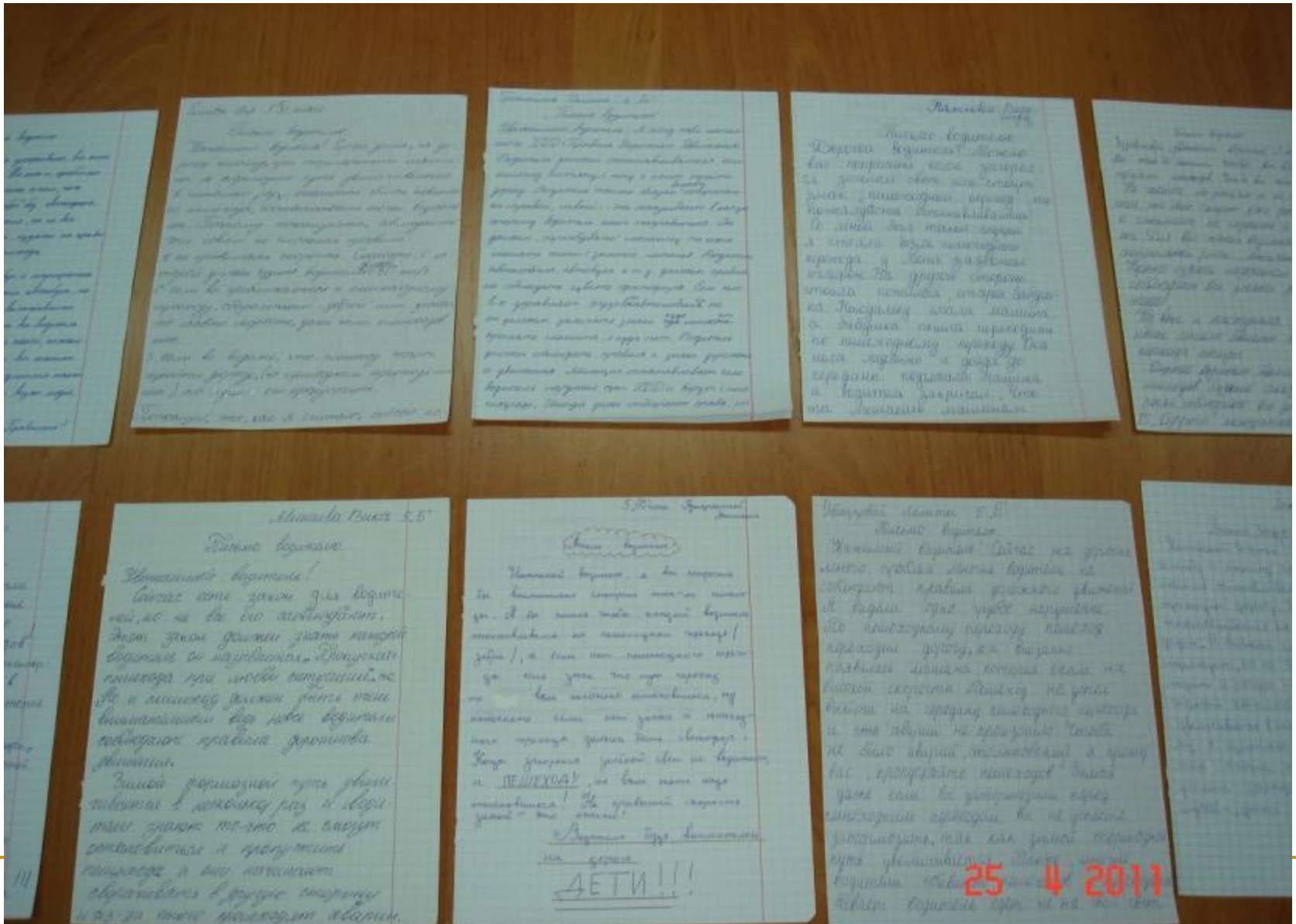
Акция «Мы за мир на дорогах»



1 6 2011



Письма детям, находящимся на лечении в отделении детской травматологии больницы №12.






Подготовка к районным соревнованиям «Безопасное колесо» начинается с сентября.



ПРАВИЛА
ДОРОЖНОГО
ДВИЖЕНИЯ



ПРАВИЛА
ДОРОЖНОГО
ДВИЖЕНИЯ.



Рейд в микрорайоне гимназии







Штаб «Светофор» проводит беседы



26 4 2011





Рекомендации

- Существует необходимость проводить пропаганду ПДД среди учащихся 9-11 классов в рамках инструктажа по технике безопасности.
 - Обращать внимание на правила перевозки учащихся в загородные поездки, экскурсии, требования к транспорту.
 - Оформлять приказы на выезд не менее, чем за 14 дней до выезда с инструктажем по технике безопасности.
 - Привлекать родителей (специалистов в этой области) для проведения бесед, экскурсий.
 - Познакомить учащихся с правилами поведения при ДТП.
-

Ожидаемые результаты

- Отсутствие правонарушений, сокращение группы «риска».
 - Включение в работу значительного числа учащихся гимназии, педагогов, родителей.
 - Создание условий для формирования у учащихся устойчивых знаний и навыков безопасного поведения на улицах и дорогах.
-

**ЦЕЛЕВАЯ ПРОГРАММА
ПОВЫШЕНИЯ
ПРОТИВОПОЖАРНОЙ
УСТОЙЧИВОСТИ ГОРОДА
БАРНАУЛА НА 2010-2014г.г.**

Нормативно-правовая база

- Федеральный закон от 21.12.1994г. №69-ФЗ «О пожарной безопасности»;
- Федеральный закон от 06.10.2003г. №131-ФЗ «Об общих принципах организации местного самоуправления в российской Федерации»;
- Закон Алтайского края от 10.02.2005г. №4-ЗС «О пожарной безопасности в Алтайском крае»;
- Устав муниципального образования городского округа – города Барнаула Алтайского края;
- Правила пожарной безопасности в Российской Федерации (ППБ 01-03).

Цели программы:

- Создание условий, способствующих укреплению противопожарной устойчивости г.Барнаула.
 - Повышение уровня защиты населения и территории г.Барнаула от пожаров.
-

Задачи программы:

- формирование нормативной, правовой и методической базы для обеспечения контроля за соблюдением первичных мер пожарной безопасности;
- совершенствование материально-технического обеспечения деятельности по предупреждению и тушению пожаров;
- совершенствование системы подготовки специалистов и обучения населения мерам пожарной безопасности.

Сроки реализации Программы

- 2010-2014г.г.



Ожидаемые социально-экономические результаты реализации Программы:

- обеспечение необходимых условий для укрепления пожарной безопасности, защита жизни и здоровья детей, имущества граждан и организаций от пожаров;
- повышение уровня теоретических и практических знаний по ППБ в школах;
- увеличение количества обучающихся, входящих в состав отряда ЮИПД;
- отсутствие правонарушений, сокращение группы «риска» среди учащихся.

Экскурсия в ПЧ-6



ПОЖАРНАЯ ЯРМАРКА





Призеры краевого конкурса «Пожарная ярмарка»





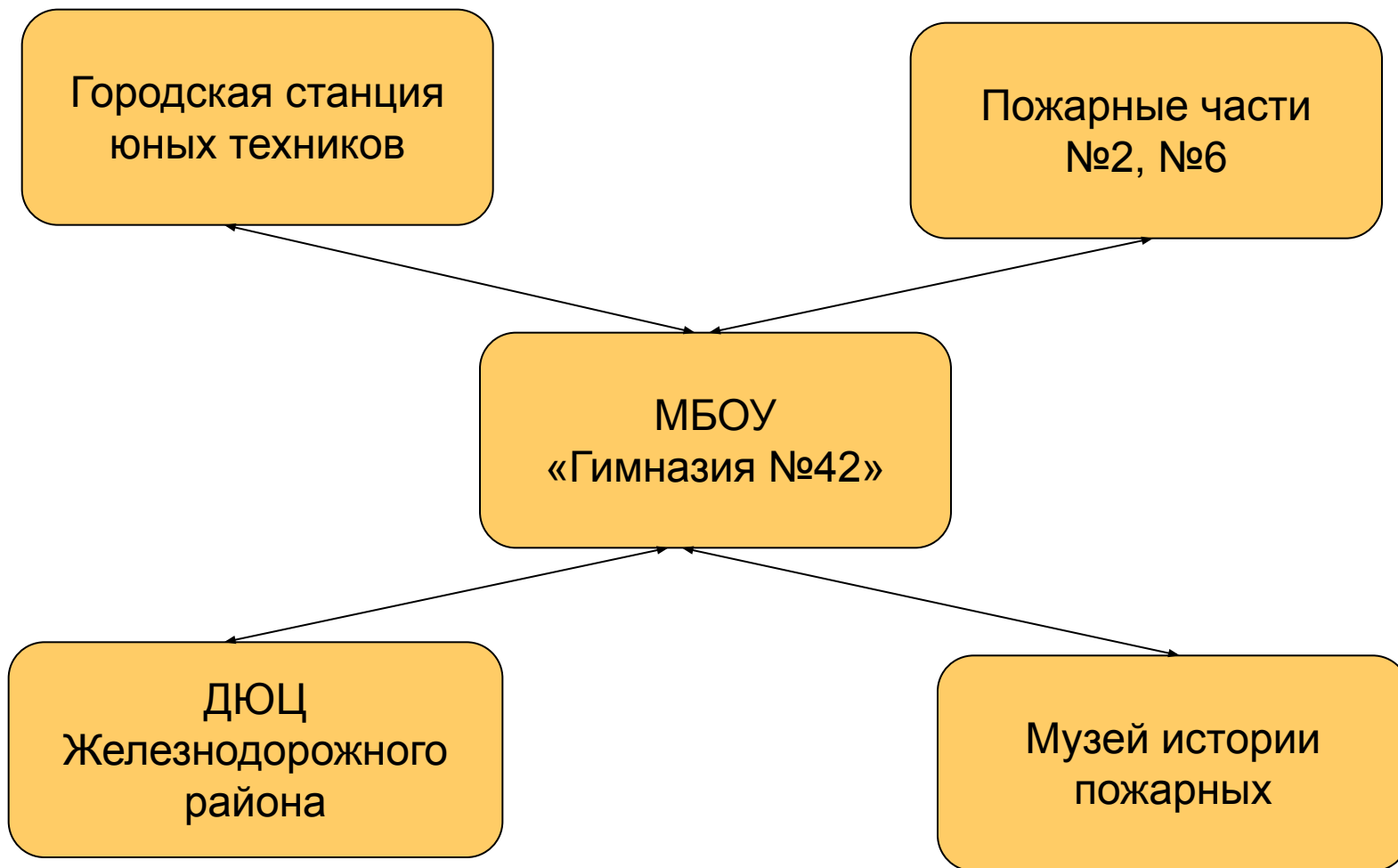
Соревнования по
пожарно-
прикладному спорту





Конкурс «Владение теорией основ пожарной безопасности». 1 место в районе и городе.





Рекомендации

- выполнение программы по ППБ – проведение уроков 1 раз в четверть;
- информирование детей и родителей о телефоне экстренной службы (**112**);
- оформление уголков безопасности в классах;
- обратить внимание на качество работ при проведении конкурсов (аккуратность, многие работы берутся из интернета);
- посещение музея истории пожарных (**Интернациональная, 58, тел. 35-43-74, ПЧ-6, тел. 62-30-78**);
- оказание методической помощи при проведении уроков и мероприятий педагогами дополнительного образования.