



# «Путешествие в страну дорожных знаков»



МБДОУ д/с  
общеразвивающего  
вида  
№16 «Малышок»





В рамках областного конкурса дошкольных образовательных организаций

«Путешествие в страну дорожных знаков»

В МБДОУ д/с общеразвивающего вида 316 «Малышок»

в старшей группе прошло  
интегрированное занятие

«Засветись в темноте, будь заметней на дороге!»





**Цель** занятия:

внедрение практики использования  
дошкольниками светоотражающих приспособлений  
для снижения детского дорожно – транспортного  
травматизма и повышения безопасности  
дорожного движения





## Задачи:

### *Обучающие:*

- Продолжить формирование знаний о безопасном поведении на дороге
- Определить и закрепить понятие нового термина «Фликер»,
- Ввести понятие «Светоотражатель» и «Световозвращатель»
- Совершенствовать у детей в играх дружеские взаимоотношения, развивать логическое мышление.





### *Развивающие:*

- Закрепить знания детей о правилах дорожного движения и безопасного поведения на улицах
- Развивать умение находить световозврататели на одежде и транспортных средствах, отличать их от обычных брелоков и аппликаций, правильно прикреплять к одежде;
- Раскрыть роль и значение фликера в обеспечении безопасности пешеходов в темное время суток



*А давай те по порядку, отгадайте-ка загадку:*

*Тёмным вечером и ночью  
защитит вас сможет точно.  
Ведь шофёру с сотни метров  
станет сразу вас заметно!  
Он значок, брелок и стикер.  
Что же это? Это фликер!*




# Игра «Согласны – не согласны»



*Комиссия по безопасности дорожного движения у нас в гостях!*







# А у нас снова гости!

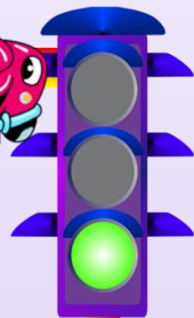





# *Значок – светлячок своими руками!*







**Благодарим  
за внимание!**

