

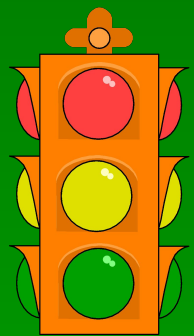
Муниципальное общеобразовательное учреждение
средняя общеобразовательная школа с углубленным изучением
отдельных предметов № 12
города Кирово-Чепецка Кировской области

Родители – за безопасность движения

Родительское собрание

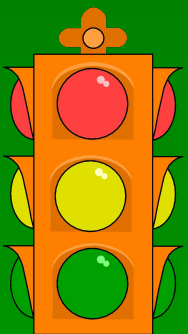
Елькина Анжела Владимировна,
заместитель директора
по воспитательной работе,

Шаклеина Елена Владимировна,
учитель начальных классов



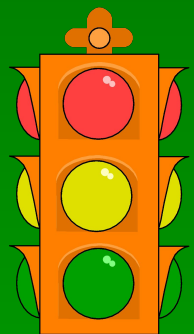
Цель собрания

напомнить о правилах безопасного движения на дорогах и о роли родителей в воспитании у детей уважительного отношения к ПДД.



План собрания

1. Провести анкетирование родителей.
2. Показать подборку фотоматериалов дорожно – транспортных происшествий.
3. Ознакомить родителей с памяткой и дать советы по безопасности дорожного движения.
4. Провести выставку детских плакатов, рисунков, сочинений по ПДД.
5. Предложить различные дорожные ситуации, способствующие закреплению знаний, умений и навыков безопасного поведения детей на дороге.
6. Привести статистические данные по городу за последний месяц, год.



Советы родителям


Зона остановки –

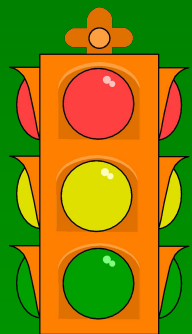
Зона опасности для ребёнка

Стоящий автобус сокращает обзор дороги в этой зоне как водителям проходящих машин, так и пешеходам.

для ребёнка место

Пешеходы часто спешат и ребёнок могут столкнуться на проезжую часть.

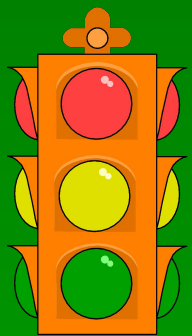




Советы родителям

При выходе из автобуса
при выходе
первыми всегда выходят взрослые
и принимают ребёнка
из автобуса

первыми всегда
В противном случае
ребёнок может упасть
и поскользнуться на проезжую часть дороги
выходят взрослые



Советы родителям

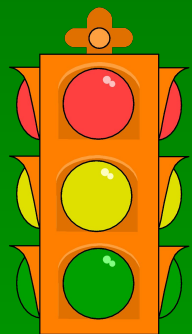
**Не выходите с ребёнком из-за
машины, кустов, не осматривайте
с ребёнком из-за
предварительно дороги
машины, кустов,**

Можно легко не заметить машину.

За разными предметами на улице

предварительно часто скрывается опасность.

дороги

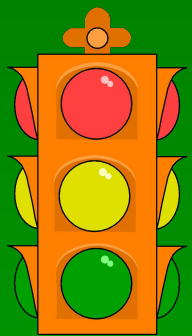


Советы родителям

Привлекайте ребёнка к участию в ваших наблюдениях за обстановкой на дороге

Показывайте ему те машины, которые готовы повернуть, едут с большой скоростью. Обстановка на дороге и улице

Ребёнок должен быстро сориентироваться в любой ситуации. На дороге может измениться



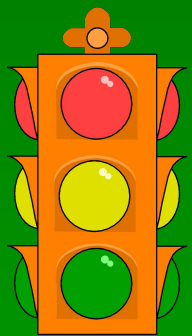
Внимание!

Пример родителей – один из основных факторов успешного воспитания у детей навыков безопасного поведения на улице.

Позаботьтесь о своих детях, об их безопасности!

Научите их не допускать ошибок на улицах и дорогах жизни!

И они позаботятся о вашей спокойной старости в будущем.



Домашнее задание

Разработать вместе с ребёнком безопасный маршрут от дома до магазина, школы, библиотеки...

Прочитать и обсудить памятку и «Дорожные ловушки»



Благодарю за внимание!