

Муниципальное общеобразовательное учреждение  
средняя общеобразовательная школа с углубленным изучением  
отдельных предметов № 12  
города Кирово-Чепецка Кировской области

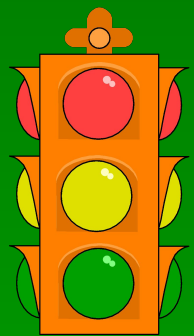
# Родители – за безопасность

## ДВИЖЕНИЯ

Родительское собрание

Елькина Анжела Владимировна,  
заместитель директора  
по воспитательной работе,

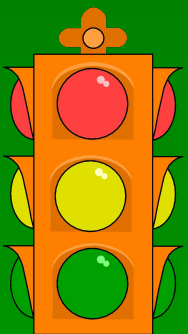
Шаклеина Елена Владимировна,  
учитель начальных классов



# Цель собрания

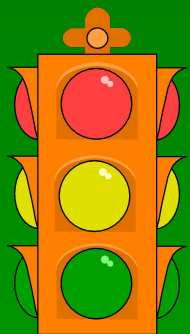
---

напомнить о правилах безопасного движения на дорогах и о роли родителей в воспитании у детей уважительного отношения к ПДД.



# План собрания

1. Провести анкетирование родителей.
2. Показать подборку фотоматериалов дорожно – транспортных происшествий.
3. Ознакомить родителей с памяткой и дать советы по безопасности дорожного движения.
4. Провести выставку детских плакатов, рисунков, сочинений по ПДД.
5. Предложить различные дорожные ситуации, способствующие закреплению знаний, умений и навыков безопасного поведения детей на дороге.
6. Привести статистические данные по городу за последний месяц, год.



# Советы родителям


**Зона остановки –**

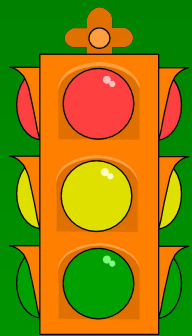
**Зона опасности для ребёнка**

Стоящий автобус сокращает обзор дороги в этой зоне как водителям проходящих машин, так и пешеходам.

**для ребёнка место**

Пешеходы часто спешат и ребёнок могут столкнуться на проезжую часть.

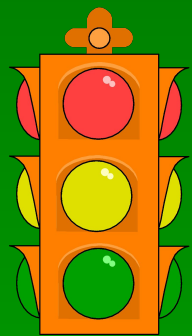




# Советы родителям

При выходе из автобуса  
**при выходе**  
первыми всегда выходят взрослые  
и принимают ребёнка  
**из автобуса**

**первыми всегда**  
В противном случае  
ребёнок может упасть  
и поскользнуться на проезжую часть дороги  
**выходят взрослые**



# Советы родителям

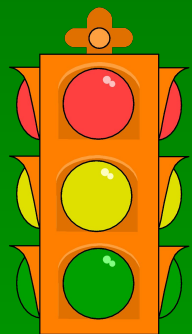
**Не выходите с ребёнком из-за  
машины, кустов: не осматривайте  
предварительно дороги  
машины, кустов,**

Можно легко не заметить машину.

За разными предметами на улице

**предварительно** часто скрывается опасность.

**дороги**

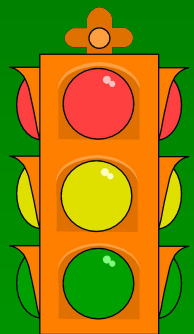


# Советы родителям

Привлекайте ребёнка к участию в ваших наблюдениях за обстановкой на дороге

Показывайте ему те машины, которые готовы повернуть, едут с большой скоростью. Обстановка на дороге и улице

Ребёнок должен быстро сориентироваться в любой ситуации. На дороге может измениться



# Внимание!

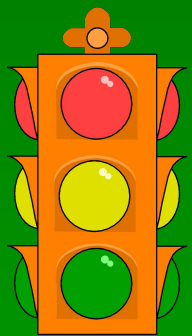
*Пример родителей – один из основных факторов успешного воспитания у детей навыков безопасного поведения на улице.*

*Позаботьтесь о своих детях, об их безопасности!*

*Научите их не допускать ошибок на улицах и дорогах жизни!*

*И они позаботятся о вашей спокойной старости в будущем.*





# Домашнее задание

*Разработать вместе с ребёнком безопасный маршрут от дома до магазина, школы, библиотеки...*

*Прочитать и обсудить памятку и «Дорожные ловушки»*



**Благодарю за внимание!**