

Семейное портфолио ДОШКОЛЬНИКА

Структура
Рекомендации
Советы

Подготовила воспитатель
подготовительной группы №2
МБДОУ д/с 138
Аничкова О.Ю.

В наше время большое внимание уделяется развитию ребёнка как личности, с его индивидуальными способностями, индивидуальным темпом и особенностями развития. Помочь ему раскрыть себя, заметить в каждом свою «изюминку» способна технология «Портфолио»

- это своеобразная копилка успехов ребенка по основным показателям, характеризующим существенные стороны физического, социального, познавательного, речевого, эстетического развития дошкольника.

Взрослые смогут:

- * - своевременно отмечать успехи ребенка,
- * - поддерживать его интерес к различным видам деятельности (занятиям, игре, наблюдениям, физическим упражнениям и т. п.),
- * - формировать у ребенка навыки самоконтроля и самооценки.
- * - поможет взрослым и детям установить близкие отношения, проводить больше времени вместе, создаст атмосферу общности интересов.

Чтобы портфолио достигло своей цели,
необходимо соблюдать ряд условий:

Добровольность

Систематичность в
сборе информации.

Удобство
хранения

Количество
разделов и рубрик,
их тематика
определяется
индивидуально

Вид, структуру и
содержание
определяет
родитель, но
считается с
мнением ребёнка.

Необходимо чётко
понимать цель
создания самого
портфолио

Виды портфолио



Электронный портфолио.

Портфолио-раскраска.

Печатное портфолио



Электронный портфолио.

- * Это довольно новый вид систематизации информации. Именно он больше всего привлекает старших дошкольников. Портфолио в электронном варианте – это всегда красочное, яркое зрелище, с множеством интересных эффектов.
- * Но не все педагоги и родители владеют компьютерной программой Power Point, и не в каждом учреждении, особенно в группе есть компьютер.



Портфолио-раскраска.

- * Этот вид портфолио так же привлекателен для ребёнка. Ведь он сам может раскрашивать странички. Так же здесь допустимо и наклеивание готовых изображений. Но надо помнить, что содержание рубрик необходимо заполнять информацией.
- * Пример странички из портфолио-раскраски. Титульный лист рубрики ребёнок может изобразить по своему усмотрению, но запись рассказа должен сделать взрослый.



Печатное портфолио


- * Одно из самых традиционных. Создаётся в виде папок, картотек.



Каким будет портфолио?

Портфолио дошкольника непременно должно быть красочным и ярким. В идеальном случае оно станет и любимой «книжкой с картинками» для ребенка, и предметом его гордости.

Портфолио начинается с титульного листа, в котором содержится основная информация: фамилия, имя и отчество, контактная информация и фото ребенка.



Выбрать из готовых шаблонов или придумать и нарисовать вместе с ребёнком

Разделы портфолио

«Мой мир»
(«Портрет»)

«Мои
интересы»

«Мои
достижения»

«Золотые
ручки».

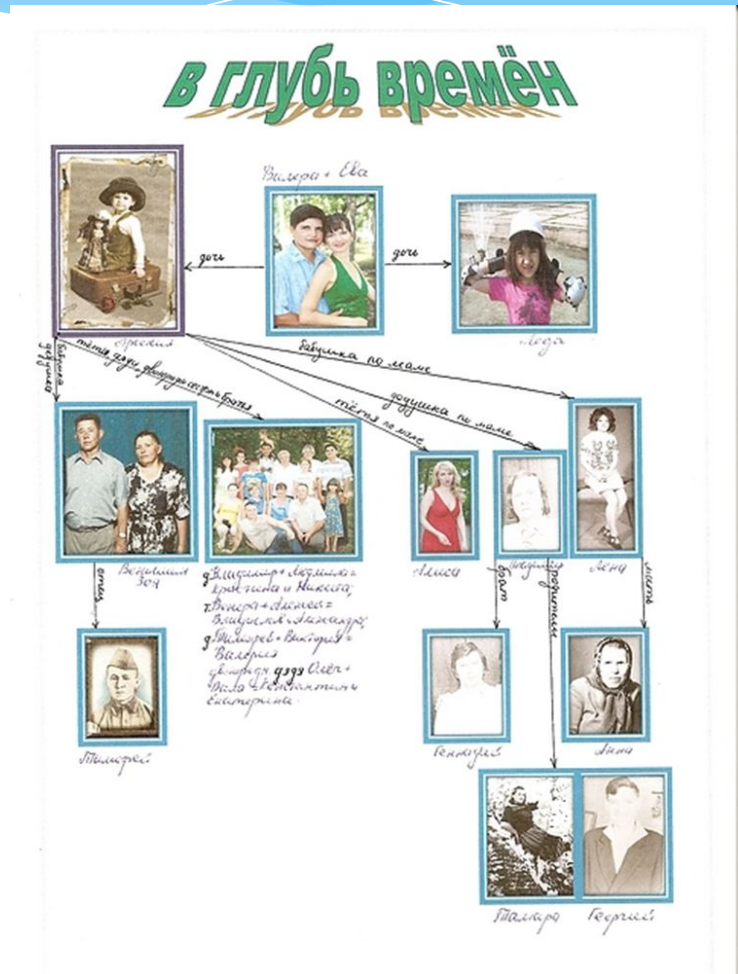
«Мир вокруг
нас»

«Расскажи
обо мне»

«Размышления
вслух»:



- Моё имя (информация о том, что означает имя, почему родители выбрали именно это имя; если у ребёнка редкая или интересная фамилия, можно пояснить, что она означает)
- Моя семья (здесь можно рассказать как зовут маму, папу, братьев, сестер, бабушку дедушку - генеалогическое древо.)
- Мои друзья (фотографии друзей, информация об их интересах, увлечениях)
- Моя малая родина (рассказать о своём родном городе, о его интересных местах в фотографиях и описаниях)




- Мои любимые книги (перечислить названия и авторов детских книг, которые нравятся ребенку)
- Сведения о занятости в кружках, секциях, клубах
- Мои увлечения (можно рассказать о том, чем увлекается ребёнок):
Я люблю...
Я умею...
Я хочу научиться...
Мне нравятся занятия...
Когда я вырасту, я стану..... потому что....



-В этом разделе вы можете вложить грамоты, благодарственные письма и т. д, лучшие рисунки, странички из тетрадей или копии с самыми удачными и аккуратными работами. Это могут быть также фотографии выступлений на концертах и участие в конкурсах, изготовленных объемных макетов или вылепленных скульптур, а также фотографии участия в спортивных конкурсах и соревнованиях, в театральных постановках детского сада.




- Фото или детские рисунки путешествий, семейного отдыха, прогулок, походов.
- Сведения о посещении театра, выставки, музея, похода, экскурсии.
- Описание своих впечатлений.



-Этот раздел может содержать работы детей, сделанные своими руками или фотографии, если они объёмные. Обязательно прописывается дата, тема работы.






-Рассказы о том, какой ребёнок на взгляд родителей, воспитателя детского сада, друга и т.

д.

-Пожелания, отзывы, рекомендации.

-Советы ребёнка для родителей.



- 
- Высказывания детей, интересные речевые обороты, слова, размышления.
 - Высказывания ребенка о будущей профессии, доме, учебе.







сертификат

участника

удостаивается

