


«Школа пешехода»

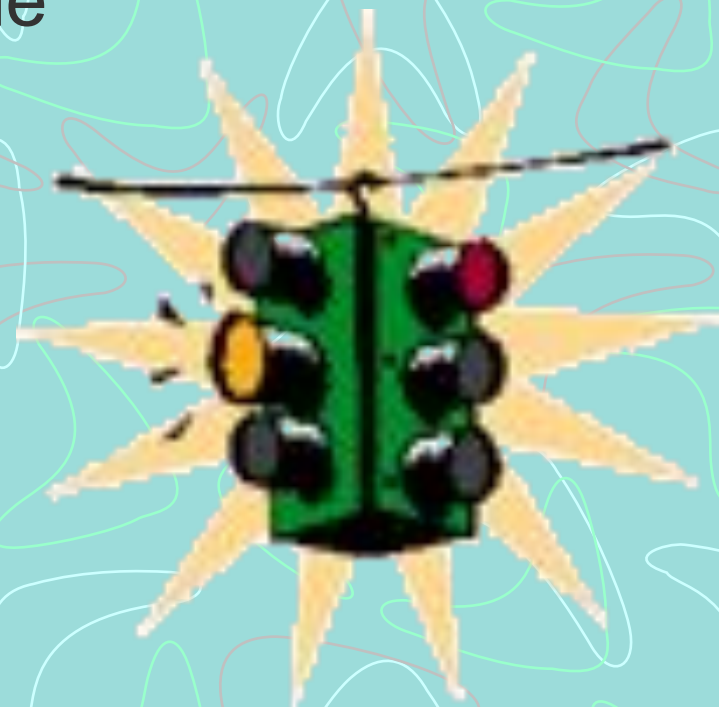



Внеклассное занятие по
правилам дорожного движения
во 2 классе

Автор: Манохина Татьяна Николаевна,
учитель начальных классов
МОУ ОО «Макаровская СОШ»
Алтайский край, Шелаболихинский район

Цели урока:

- Формировать представление младших школьников о безопасности дорожного движения;
- Объяснить учащимся назначение светофора;
- Познакомить учащихся со значением некоторых дорожных знаков.





Город, в котором
С тобой мы живем,
Можем по праву
Сравнить с Букварем.

Азбукой улиц,
Проспектов, дорог
Город дает нам
Все время урок.

Макаровская средняя
школа, Манохина ТН



Отгадай загадку:

Что за чудо синий Дом,

Окна светлые кругом

Носит обувь из резины

А питается бензином.



Макаровская средняя
школа, Манюхина ТН

Отгадай загадку:

Красный вагон
по рельсам бежит
Всех куда надо
он быстро домчит
Заливистый звон его
нравится детям.
Так в чём же мы с вами
по городу едем?



Макаровская средняя
школа, Манохина ТН

Отгадай загадку:

Маленькие домики

По улице бегут

Мальчиков и девочек

Домики везут.



Макаровская средняя
школа, Манохина ТН

Отгадай загадку:

По асфальту едет дом,
Ребятишек много в нем,
А над крышей возжи,
Он ходить без них не
может.



Макаровская средняя
школа, Манохина ТН

Отгадай загадку:

У него глаза цветные

Не глаза, а три огня

Он по очереди ими,

Сверху смотрит на меня.





Отгадай загадку:

Посмотри силач какой

На ходу одной рукой

Останавливать привык

Пятитонный грузовик.





Дорожные знаки:

Если ты спешишь в пути

Через улицу пройти,

Там иди, где весь народ,

Там, где надпись "Переход."





Дорожные знаки:

Шоссе шуршало шинами,
Бегущими машинами,
Но возле школы сбавьте газ
Висит, водители, для вас
Особый знак здесь "**Дети**".
За них мы все в ответе.
И вы при этом знаке тоже,
Ребята, будьте осторожны.





Дорожные знаки:

Шли из школы мы домой.
Видим- знак на мостовой:
круг, внутри велосипед.
Ничего другого нет.
Всех, у кого велосипед,
Хочу предостеречь от бед:
Кататься, юные друзья
На нём по улице нельзя!





Дорожные знаки:

Я - знаток дорожных правил,
Я машину здесь поставил.

На стоянке у детсада

В тихий час стоять не надо





Дорожные знаки:

Если нужно вызвать маму,
Позвонить гиппопотаму,
По пути связаться с другом-
Телефон к твоим услугам.





Дорожные знаки:

Ната с куколкой в тревоге:
Нужен доктор им в дороге.
Не смотрите грустным взглядом:
Помощь близко! Доктор рядом!




Знаешь ли ты знаки дорожного движения?



Отгадай!

1. Человек, управляющий движением на перекрестке или пешеходном переходе.
2. Часть дороги, выделенная для пешеходов и приподнятая над проезжей частью.
3. Место пересечения дорог, на котором вы должны переходить дорогу, если поблизости нет пешеходного перехода.
4. Он бывает подземный, наземный и надземный.
5. Животное, название которого присвоили пешеходному переходу.
6. Трёхцветный регулировщик движения.
7. Она расположена рядом с проезжей частью дороги.





Счастливого пути!



Макаровская средняя
школа. Манохина ТН



Используемые ресурсы:

- Электронное пособие для начальных классов общеобразовательной школы «Безопасность и правила дорожного движения» Барнаул, 2006 г.
- Л.И. Виноградова, С.В. Кузнецова «Сценарии школьных праздников» М.: «Просвещение» 1990г
- Интернет – ресурсы: Yandex картинки (поисковая машина)