



Конспект НОД по ОБЖ

Спичка – невеличка!

01
ПРИ ПОЖАРЕ
ЗВОНИТЬ

ВТОРАЯ МЛАДШАЯ ГРУППА
КОЖЕВНИКОВА НАТАЛЬЯ ЯКОВЛЕВНА

Цели:

- формировать представление детей о пожароопасных предметах, которыми нельзя самостоятельно пользоваться;
- дать представление о том, что огонь может приносить не только пользу человеку, но и вред, сформировать чувство опасности огня;
- закрепить знания детей о профессии пожарного и технике, помогающей человеку тушить пожар;
- углубить и систематизировать знания детей о причинах возникновения пожара; познакомить детей с номером «01», научить звонить в пожарную часть по телефону;
- закреплять знания детей о правилах пожарной безопасности

Предварительная работа:

- просмотр сказки «Кошкин дом» С. М. Маршака;
- заучивание пословиц и стихотворений о пожаре;
- работа с демонстрационным материалом «Правила пожарной безопасности»;
- игры с пожарной машиной.

Материалы к занятию: демонстрационные картинки: пожарный, камин, костер, огонь; игрушка - пожарная машина; телефон; сюрпризный момент - Котенок.

Ход занятия

1. Организационный момент.

- Ребята, сейчас я загадаю вам загадку, отгадав которую вы поймете, о чем сегодня мы будем говорить. Итак, слушайте внимательно:

Жарю, парю и пеку,
В доме каждом быть могу.
Людам много - много лет
Я несу тепло и свет.
Обожгу – меня не тронь.
Называюсь я ... (Огонь).

- Правильно, это – огонь!
Сегодня мы поговорим с вами об огне.



2. Беседа «Огонь-огонек»

- Видели - ли вы когда-нибудь огонь? (свеча, костер)

- Расскажите об огне. Какой он? (показ картинки - яркий, горячий, опасный)

- А может ли огонь быть полезным? (огонь в костре - греет, освещает, помогает готовить еду; огонь в камине - греет, освещает)

- А где берут огонь? (спички, зажигалки)



4. Физминутка

Спички опасны,
/Дети грозят
пальчиком./
Их только тронь -
Сразу появится
/Поднимают руки
вверх, шевелят
Яркий огонь!
/платочками./
Сначала маленький,
/Руки перед собой./
А потом большой,
большой! /Руки
вверх, шевелят
платочками./
Подул ветерок
/Дуют./
И огонь погас.
/Опускают руки./



5. Беседа «Пожар и все что с ним связано»

- В наших квартирах, ребята, много предметов, которые могут легко загореться, поэтому все взрослые и дети должны быть очень осторожными с огнем. Пожары очень опасны. В большом огне могут сгореть мебель, одежда, игрушки и даже люди. Ребята, а если случилась беда - пожар, куда мы должны позвонить? (В пожарную часть)

- По какому номеру? (01)

Знает каждый гражданин,

При пожаре, при пожаре

Набирают «01»

- Давайте попробуем набрать этот номер на телефоне.

(набор цифр 01 на телефоне)



- Как называется машина, которая тушит пожар? (демонстрационная картинка - пожарная машина)

- Посмотрите и скажите, чем отличается пожарная машина от других машин? (она красного цвета, с лестницей, когда едет - звучит серена)

- А как звучит серена? (У-у-у, у-у-у)

- Как называют людей, которые тушат пожар? (демонстрационная картинка - пожарники)





6. Сюрпризный момент

- Ребята, посмотрите кто пришел к нам в гости?
(Котенок с забинтованной лапкой)

- Котенок, расскажи ребятам, что с тобой случилось?

(- Я обжег лапку, а как это произошло, ребята узнают, посмотрев инсценировку потешки «Кошкин дом»)



7. Инсценировка потешки

«Тили-бом! Тили-бом!

Загорелся кошкин дом!

Загорелся кошкин дом,

Идет дым столбом!

Кошка выскочила,

Глаза выпучила,

Бежит курочка с ведром

Заливать кошкин дом,

А лошадка - с фонарем,

А собачка – с помелом,

Серый заяк - с листом,

Раз, раз! Раз, раз!

И огонь погас! »






8. Продуктивная

деятельность

-Вот так
случилось, что
нашему котёнку
негде жить.
Доведите, поможем
котенку и
построим ему
новый дом.



9. Правила пожарной

безопасности в стихах.

- Давайте ребята напомним Котенку правила пожарной безопасности.
- Для забавы и игры Спичек в руки не бери!
- Не шути, дружок, с огнем Чтобы не жалеть потом!
- Сам костра не разжигай И другим не позволяй!

- Даже крошка – огонек

От пожара недалеко!

- Газ на кухне, пылесос,

Телевизор и утюг

Пусть включает только взрослый,

Наш надежный старший друг!

- Пусть мы маленького роста,

Только рост здесь ни при чем!

Мы всегда готовы взрослым

Помогать в борьбе с огнем!



10. Итог.

- Ребята, давайте попрощаемся с Котенком, пожелаем ему быть осторожным с огнем, не играть со спичками.



Спасибо за внимание!