

Евсеевичева Екатерина Валерьевна

МАСТЕР - КЛАСС

**Кто сказал - я водолаз?!
Я сегодня – Фантомас!!!
Испугать решила вас,
И надела противогаз.
Ох... не смейтесь же,
девчонки,
Выручайте вы мальчонки!
А девчонки: «Шу-шу-шу».
Задыхаюсь... Не дышу...
Как бы снять противогаз?
Эх... Уселся в чей-то таз...
Я, девчонки, вам не враг!
Не сниму его никак...
Вот и потом вся покрылась...
Я же, правда, заблудилась!
Что вы там всё "шу-шу-шу"?!
Выручайте! Вас прошу!!!**

«СРЕДСТВА ИНДИВИДУАЛЬНОЙ ЗАЩИТЫ»

Страх

Спасаться

Слух

Спасаться

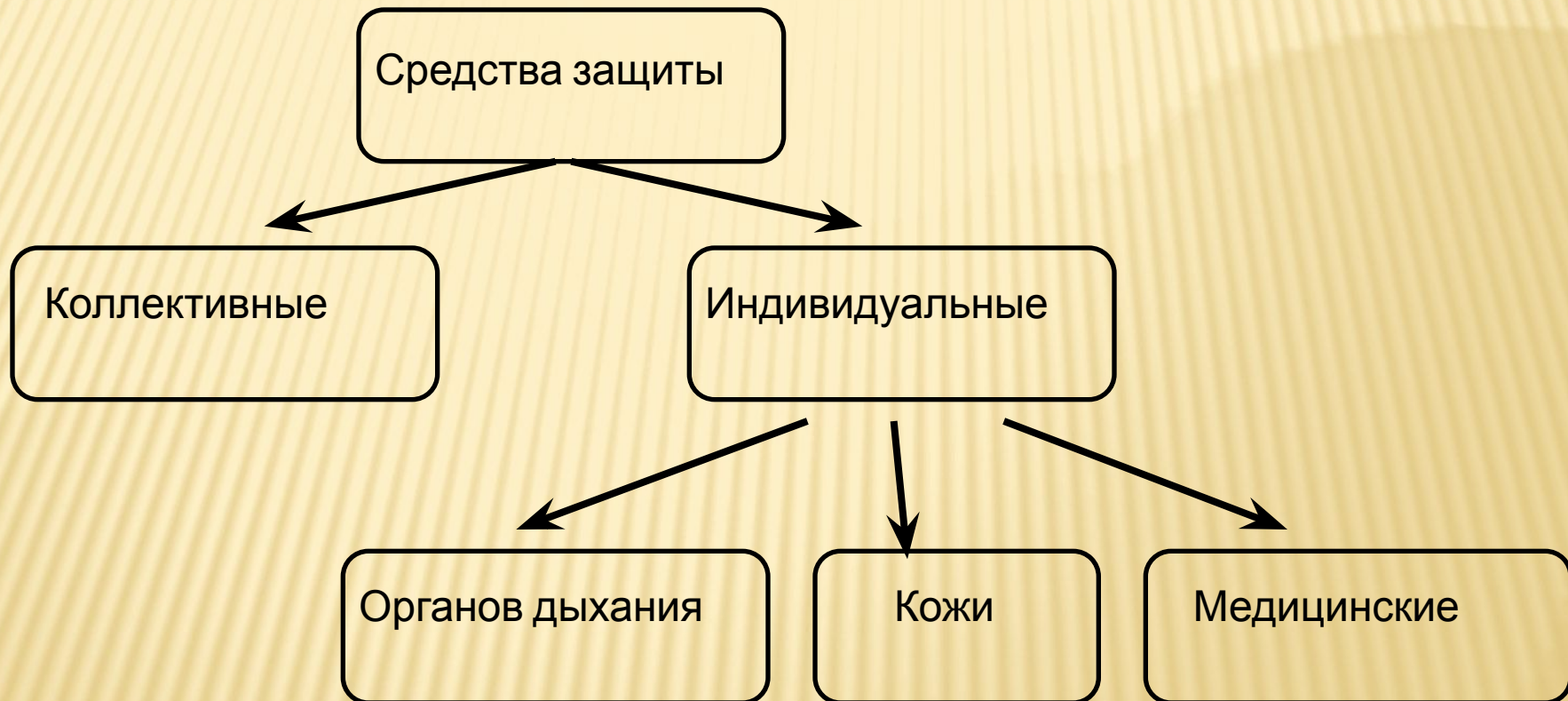
Опасность

Паника

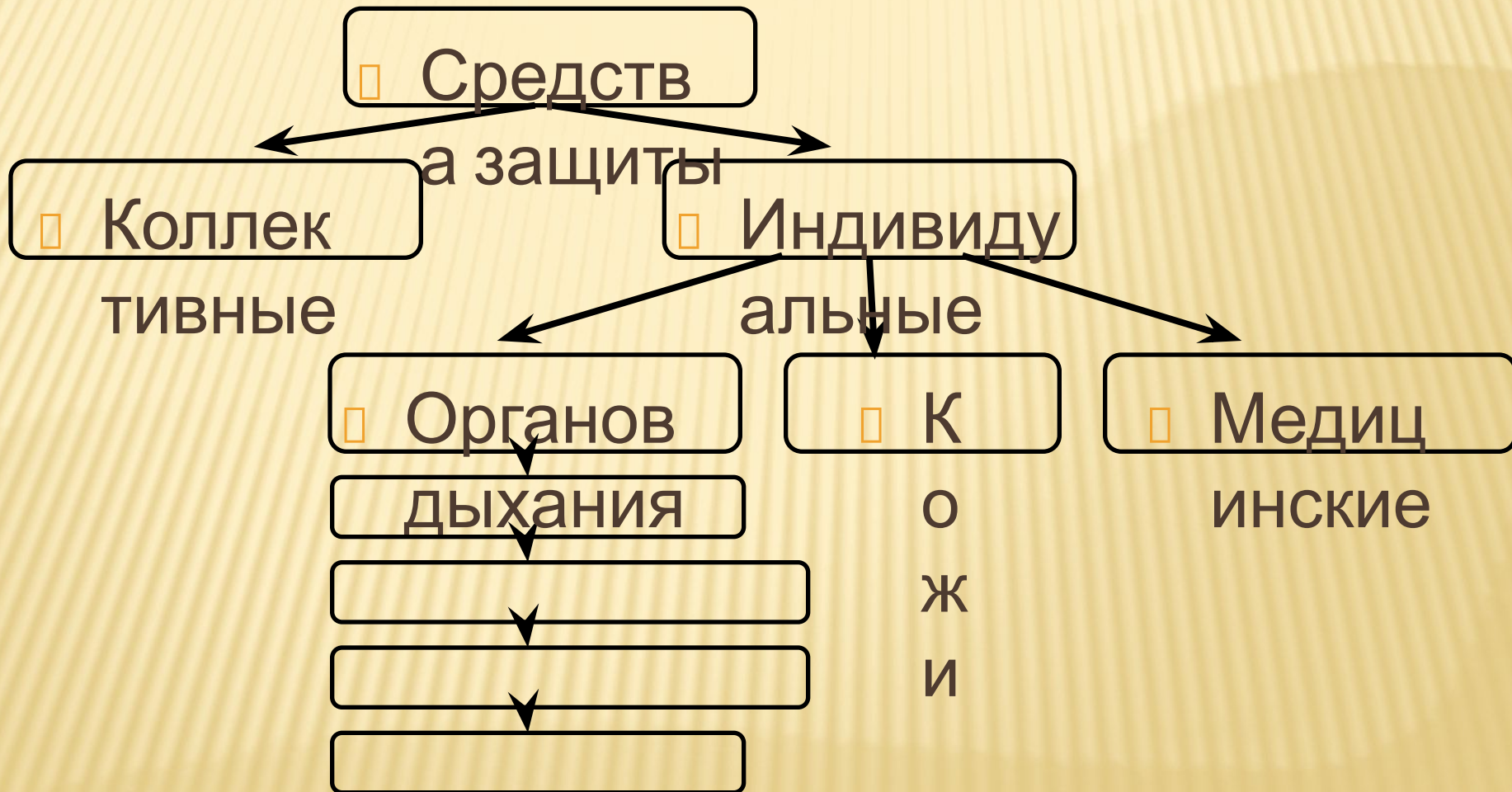
«СРЕДСТВА ИНДИВИДУАЛЬНОЙ ЗАЩИТЫ»



«СРЕДСТВА ИНДИВИДУАЛЬНОЙ ЗАЩИТЫ»



«СРЕДСТВА ИНДИВИДУАЛЬНОЙ ЗАЩИТЫ»



Средства защиты

Коллективные

Индивидуальные

Органов дыхания

Кожи

Медицинские

Ватно-марлевая повязка
ВМП

Противопыльная тканевая
маска ПТМ

Противопыльный
респиратор

Р-2

Противогаз
ГП-5

УСТРОЙСТВО ПРОТИВОГАЗА

1. Полевая сумка
2. Шлем-маска с впускным и выпускным клапаном и стеклами
3. Фильтрующая коробка



«СРЕДСТВА ИНДИВИДУАЛЬНОЙ ЗАЩИТЫ»

П - Прикольно

Р - Радость

О - Отравление

Т - Тревога

И - Извещение

В - Видимость

О - Одышка

Г - Газы

А - Армия

З - Защита

ОПРЕДЕЛЕНИЕ N° ПРОТИВОГАЗА



ПОДБОР ШЛЕМ-МАСКИ

измерить голову по замкнутой линии через подбородок и макушку

№ 0 - до 63 см

№ 1 - 63,5-65,5 см

№ 2 - 66-68 см

№ 3 - 68,5-70,5 см

№ 4 - более 71 см

ПОЛОЖЕНИЯ ПРОТИВОГАЗА

«ПОХОДНОЕ»

- сумка на левом боку, ее верх должен быть на уровне талии, клапан застегнут;

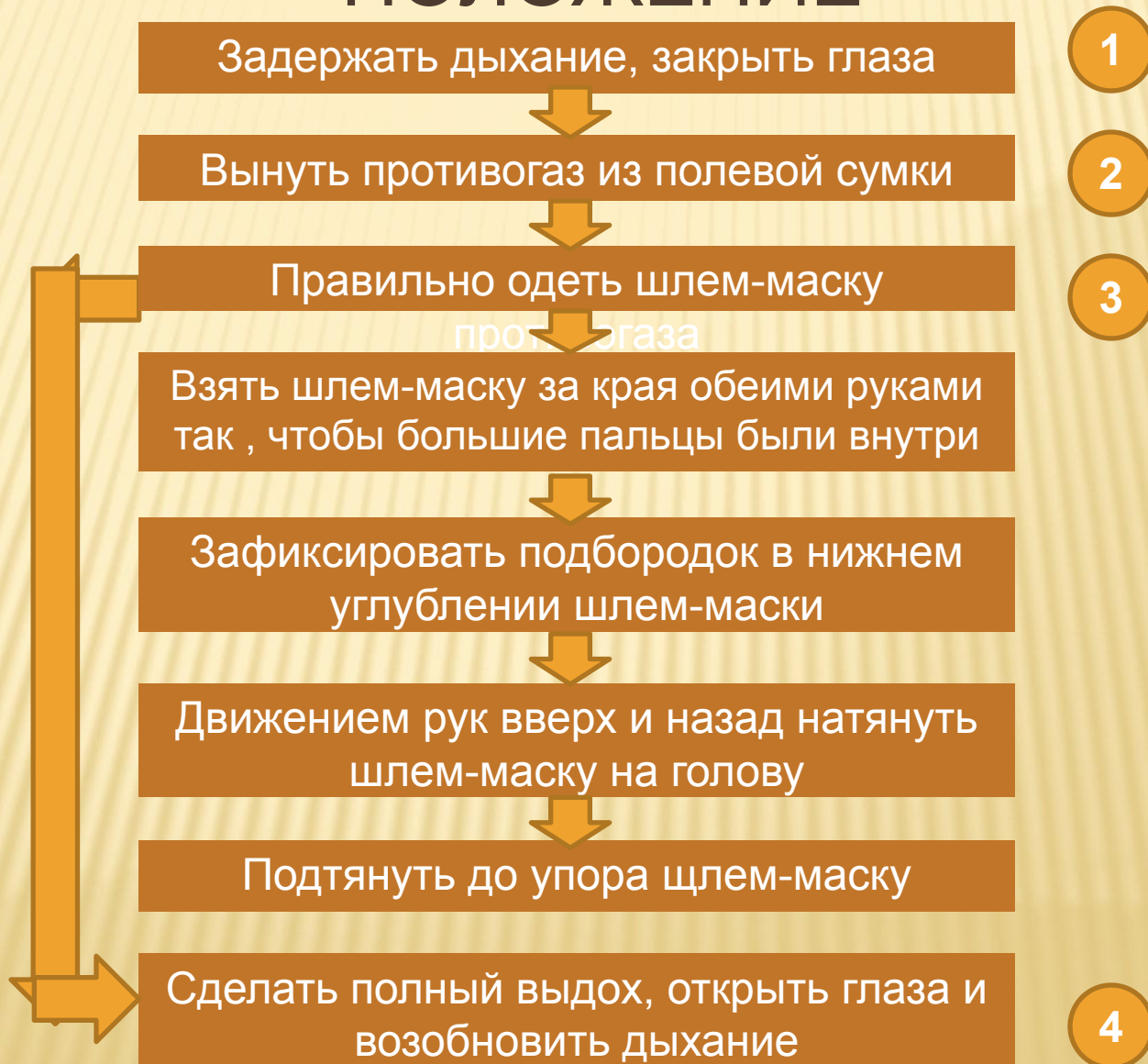
«НАГОТОВЕ»

- сумку надо закрепить поясной тесьмой, слегка подав ее вперед, клапан отстегнуть для того, чтобы можно было быстро воспользоваться противогазом;

«БОЕВОЕ»

- когда лицевая часть надета

ПЕРЕВОД ПРОТИВОГАЗА В «БОЕВОЕ» ПОЛОЖЕНИЕ



**МНЕ СЕГОДНЯ
ВСЕ ПОНРАВИЛОСЬ!!!**