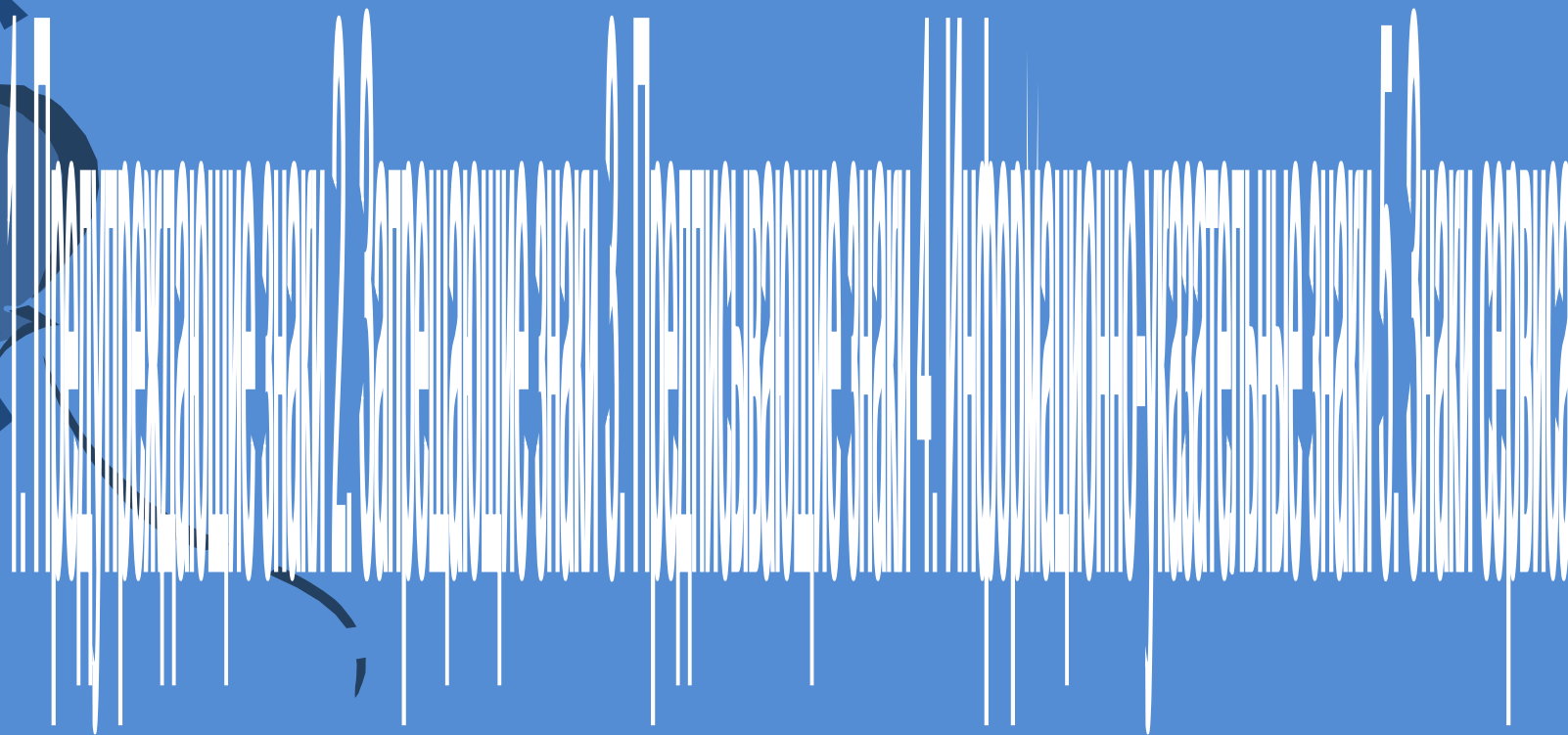





«Дорожные знаки»



Все дорожные знаки делятся на группы:





Предупреждающие знаки



Предупреждают водителя о приближении к опасному участку дороги



Отличительный признак:




белый треугольник с красной каймой



Запрещающие знаки




Что-либо запрещают водителю




Отличительный признак:

белые или синие круги с красной каймой



Предписывающие знаки



Предписывают направление движения

Отличительный признак:

Синие круги с белым рисунком

Знаки сервиса

Указывают места отдыха, лечения, питания, ремонта и т.д.




Отличительный признак:

синий прямоугольник с рисунком

Информационно-указательные знаки

Указывают место нахождения пешеходного перехода, остановки автобуса и т.д.



Отличительный признак:

большинство - синий прямоугольник или квадрат с рисунком



The left side of the slide features three stylized balloons in shades of blue and white. Each balloon has a dark blue shadow and several small, dark blue triangles radiating from its top, suggesting movement or light. The balloons are connected by thin, dark blue lines.

1 Задание Конкурс «Угадай дорожный знак»



Я хочу спросить про знак.
Нарисован он вот так:
В треугольнике ребята
Со всех ног бегут куда-то.

Ты смелей иди вперед,
Трусишь ты напрасно!
Знай, что этот переход —
Самый безопасный!



Любишь ты велосипеды,
Знаешь радости победы,
Мчишься быстро с ветерком,
А со мною не знаком?
Ездят здесь одни машины
Всюду их мелькают шины.
У тебя велосипед?
Значит стоп! Дороги нет!



Я приятель пешеходу,
Я – водителей гроза,
Я стою у перехода –
Нажимай на тормоза.
Пешеход! Решил дорогу
Безопасно перейти –
В этом я тебе подмога,
Поспеши меня найти.



В этом месте, как ни странно,
Ждут чего-то постоянно,
Кто-то сидя, кто-то стоя...
Что за место здесь такое?
Место это не секрет,
Сам ты дашь сейчас ответ.
Коли ехать нам куда —
Быстро путь найдем туда!



Если нужно вам лечиться,
Знак подскажет, где больница.
Сто серьёзных докторов
Там вам скажут: “Будь здоров!”



Что за знак тут? Пешеход

В нем зачеркнутый идет.


Что же это означает?

Может, их здесь обижают?



The left side of the slide features three stylized balloons in shades of blue. Each balloon has a dark blue shadow and several small, dark blue triangles radiating from its top, suggesting light or movement. The balloons are arranged vertically, with the middle one being the largest and most prominent.

2 Задание “Светофор”



Ситуация 1

Два мальчика и три девочки вышли из школы. Когда они подошли к пешеходному переходу, зеленый сигнал уже начал мигать. Мальчики побежали через дорогу бегом, а девочки остались дожидаться следующего сигнала. Сколько ребят правильно перешли дорогу?

Ситуация 2

Из автобуса вышли шесть человек. Трое из них перешли дорогу по пешеходному переходу, двое пошли обходить автобус спереди, и один остался на остановке.

Сколько человек поступили правильно?



Ситуация 3

Пятеро ребят играли в мяч на проезжей части дороги. Двое ушли домой. Остальные остались играть на дороге. Сколько ребят поступили правильно?



3 задание

Поставь пропущенные буквы



Авт_мобиль

в_датель

м_шина

тр_туар

п_сс_жир

д_р_га


ст_янка

ш_фер

The left side of the slide features three stylized balloons in shades of blue. Each balloon has a dark blue outline and a lighter blue fill. Below each balloon are several small, dark blue triangles pointing outwards, resembling streamers or confetti. The balloons are arranged vertically, with the top one being the largest and the bottom one being the smallest.

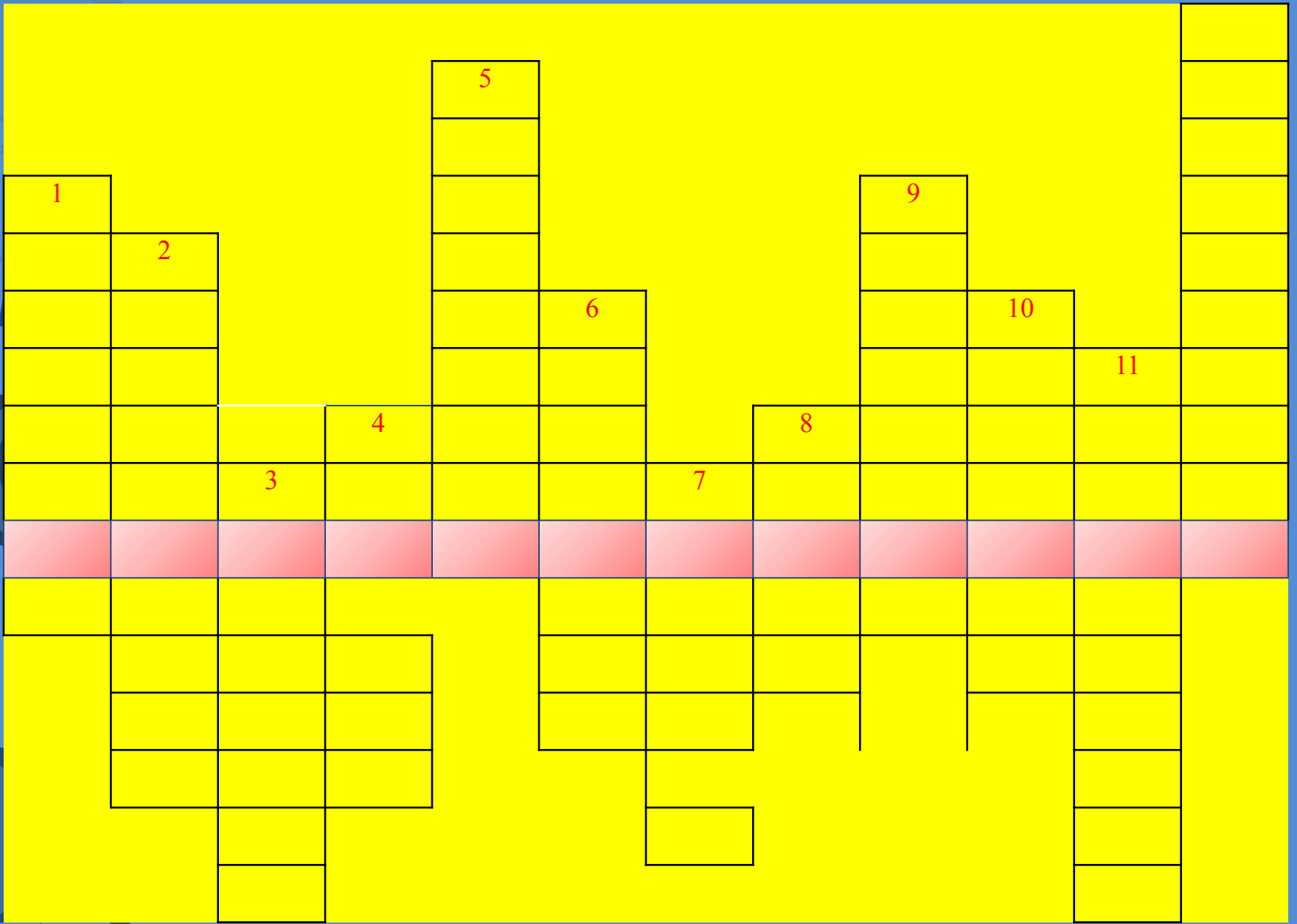
4 задание

Групповая игра
“Сложи знак”



The left side of the slide features three stylized balloons in a vertical arrangement. Each balloon is a dark blue circle with a lighter blue highlight on its upper left, and a thin black line representing a string. Small black triangles radiate from the bottom of each balloon, suggesting movement or light. The balloons are positioned on the left edge, with the middle one being the largest and most prominent.

Задание 5 «Кроссворд»



Задание 6

Нарисовать знаки для вашей школы

- Для столовой
- Для спортзала
- Для раздевалки
- Для коридора
- Для кабинета

*Очень важная наука –
Правила движения,
И должны их соблюдать
Все без исключения!*

**Знание правил
дорожного движения –
это показатель культуры
человека.**

**Будьте
дисциплинированы на
улице!**

**Желаю вам безопасных
дорог!**

