

«СВЯЗЬ ПОКОЛЕНИЙ»

Люблю от бабушки московской
Я слушать толки о родне,
Об отдалённой старине.
Могучих предков правнук бедный
Люблю встречать их имена
В двух - трёх строках Карамзина.
От этой слабости безвредной,
Как ни старался, - видит бог, -
Отвыкнуть я никак не мог.

А.С. Пушкин

Содержание:

- «генеалогическое древо»
- «Происхождение фамилии»
- «традиции»

Генеалогия- систематическое собрание сведений о происхождении, преемстве и родстве фамилий и родов в более широком смысле — наука о родственных связях вообще.

Родословное, или генеалогическое древо — схематичное представление родственных связей, родословной росписи в виде условно-символического «дерева»

Как и с чего начать.

- ❖ Составьте список ближайших родственников.



- ❖ Разыщите родственников, обладающих сведениями о предках, и запишите их рассказы.

опросник

"В верхней части листа пишем фамилию, имя, отчество. Женщинам указываем также девичью фамилию (урожденная такая-то). Далее следуют данные:

1. Число, месяц, год и место рождения, а для усопших еще и число, месяц, год смерти, место погребения.
 2. Фамилии, имена, отчества отца и матери.
 3. Фамилии, имена, отчества приемных родителей (крестных матери и отца).
 4. Для рожденных до 1917 года - сословие (крестьяне, мещане, купечество, дворяне).
 5. Место жительства, в какие годы.
 6. Вероисповедание (православное, католическое, мусульманское, иудейское).
 7. Где воспитывался, какое образование получил.
 8. Места работы или службы, звания, должности.
 9. Участвовал ли в войнах, сражениях, когда, где.
 10. Какие имеет награды (знаки отличия, медали, ордена).
 11. Фамилия, имя, отчество жены (мужа).
 12. Имена, даты и места рождения детей, по возможности с указанием фамилий, имен и отчеств приемных отца и матери".
- .

❖ Составьте географический паспорт вашей семьи – уточните регионы, проживания родственников и предков



- Соберите главные родословные сведения: даты и места рождения, учебы, работы, службы в армии, вступления в брак.




- Соберите документы, хранящиеся в домашних архивах родственников – это важнейшие источники информации. Подпишите фотографии (кто изображен, дата и место съемки)



сынок, 4 «д» класс 1975г



*Дежурные по столовой .лагерь «тимуровец» 1976.
Коля К. первый справа.*



День свадьбы сестры Маши и Егора. Киев. 1961г



основные группы:



**родственники по
материнской**



**родственники по
отцовской линии.**



Работа с архивами

- **Что можно узнать в органах ЗАГС**

Ордена

- Орден Святого Георгия -давался только офицерам, не так уж много людей им награждено, все они были дворянами.



- Орден Александра Невского мог получить лишь генерал-майор, причем награжденный сразу становился генерал-лейтенантом (если он им не был), гражданский же деятель приобретал чин тайного советника.

Варианты построения древа

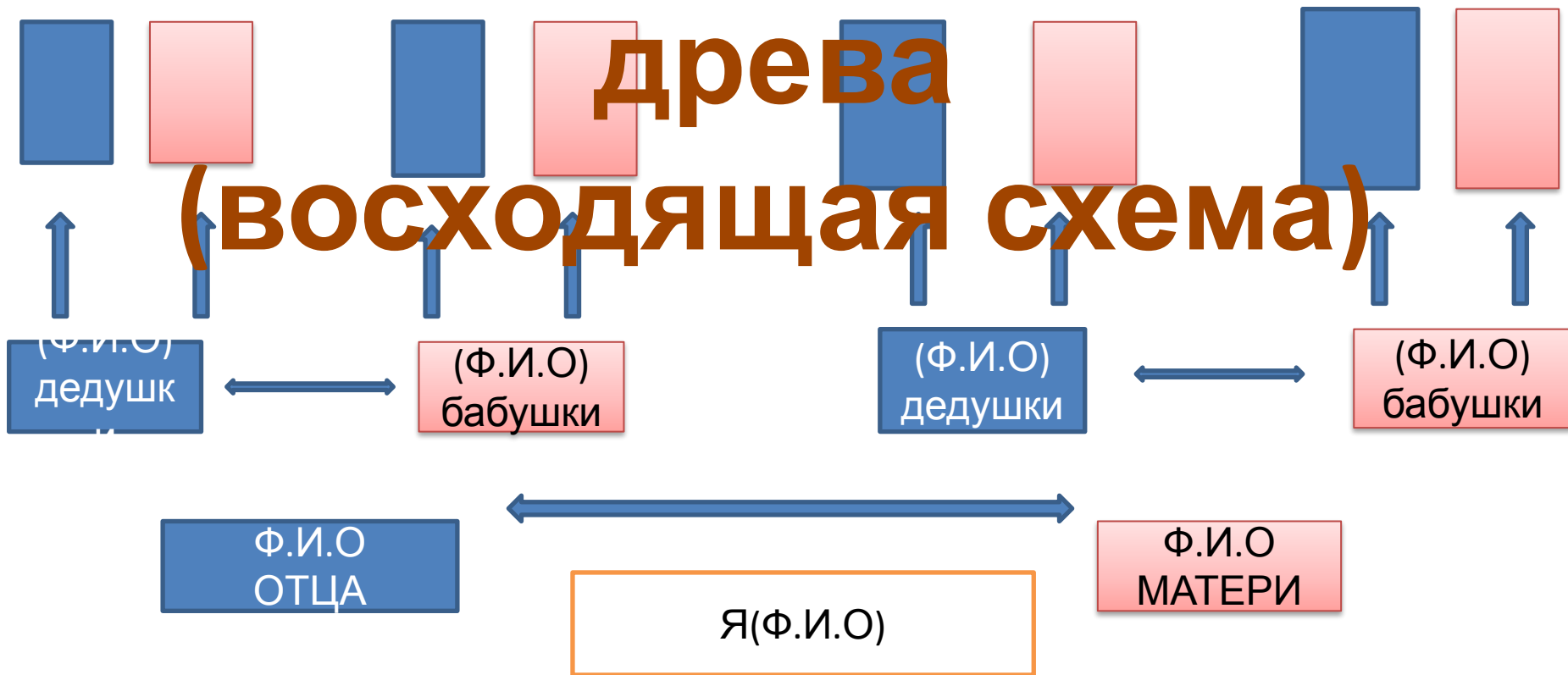
- Восходящее семейное древо начинается с потомков и идет к истокам, то есть к предкам.



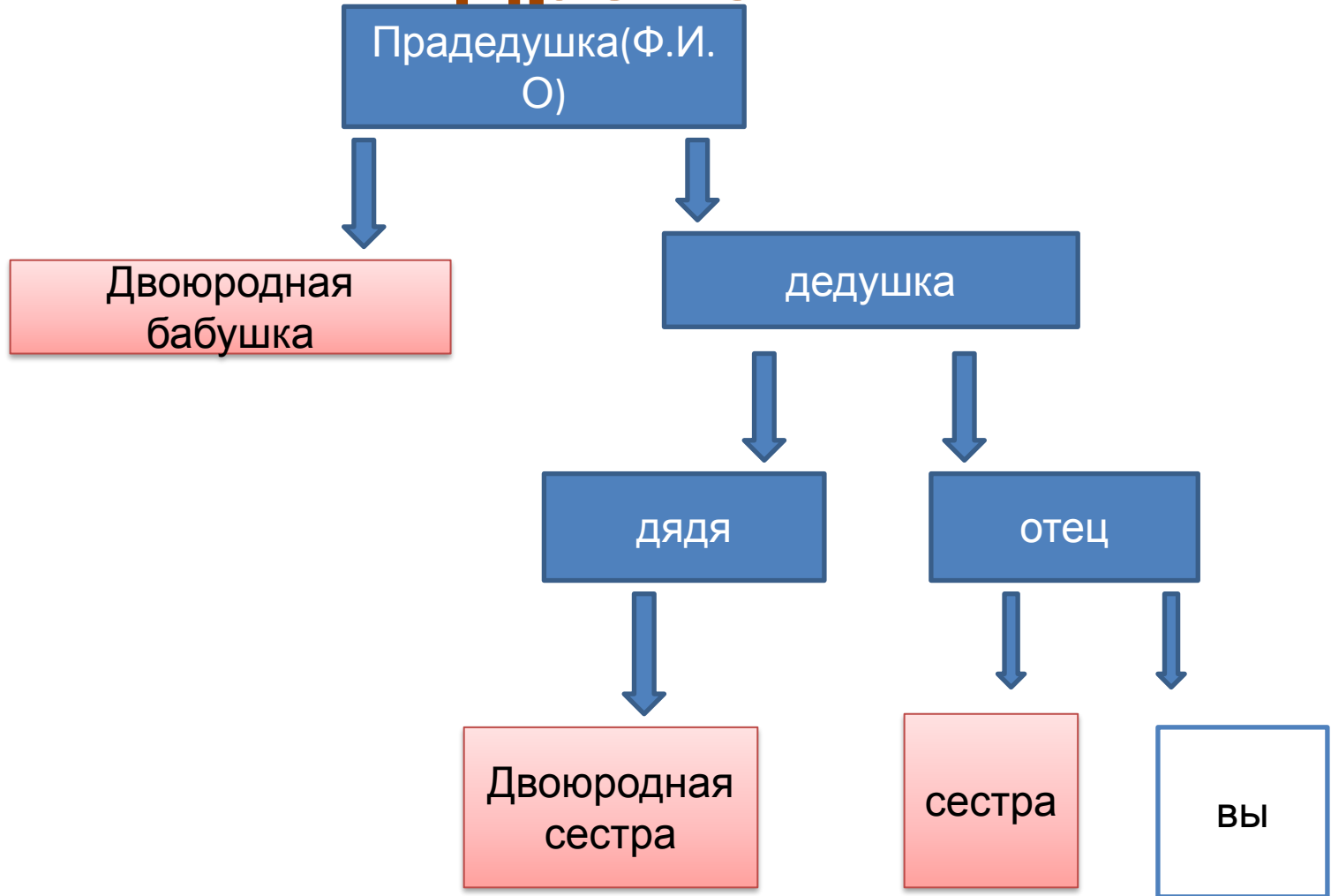
- Нисходящее семейное древо, наоборот, берет свое начало с предков и продолжается потомками.



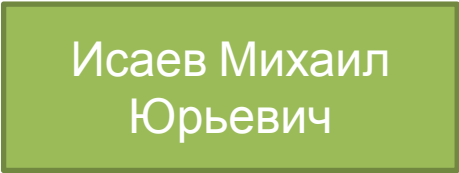
Варианты построения генеалогического древа (восходящая схема)



Нисходящее родословное древо



- Информацию о мужчинах оформляли в прямоугольниках или ромбах

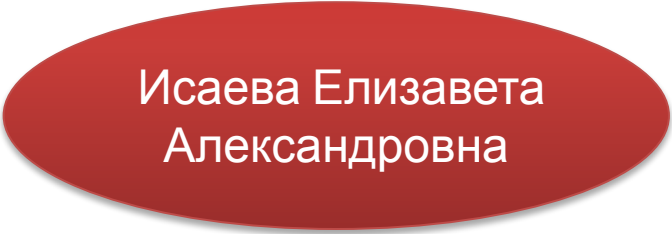


Исаев Михаил
Юрьевич




Исаев
Сергей
Михайлови
ч

- о женщинах в овалах или кружках.



Исаева Елизавета
Александровна



Исаева
Анастасия
Сергеевна

Например:

I колено

- 1. Сергей

II колено

- 1.1. Михаил Сергеевич (умер бездетным)
- 1.2. Леонид Сергеевич
- 1.3. Надежда Сергеевна
- 1.4. Николай Сергеевич

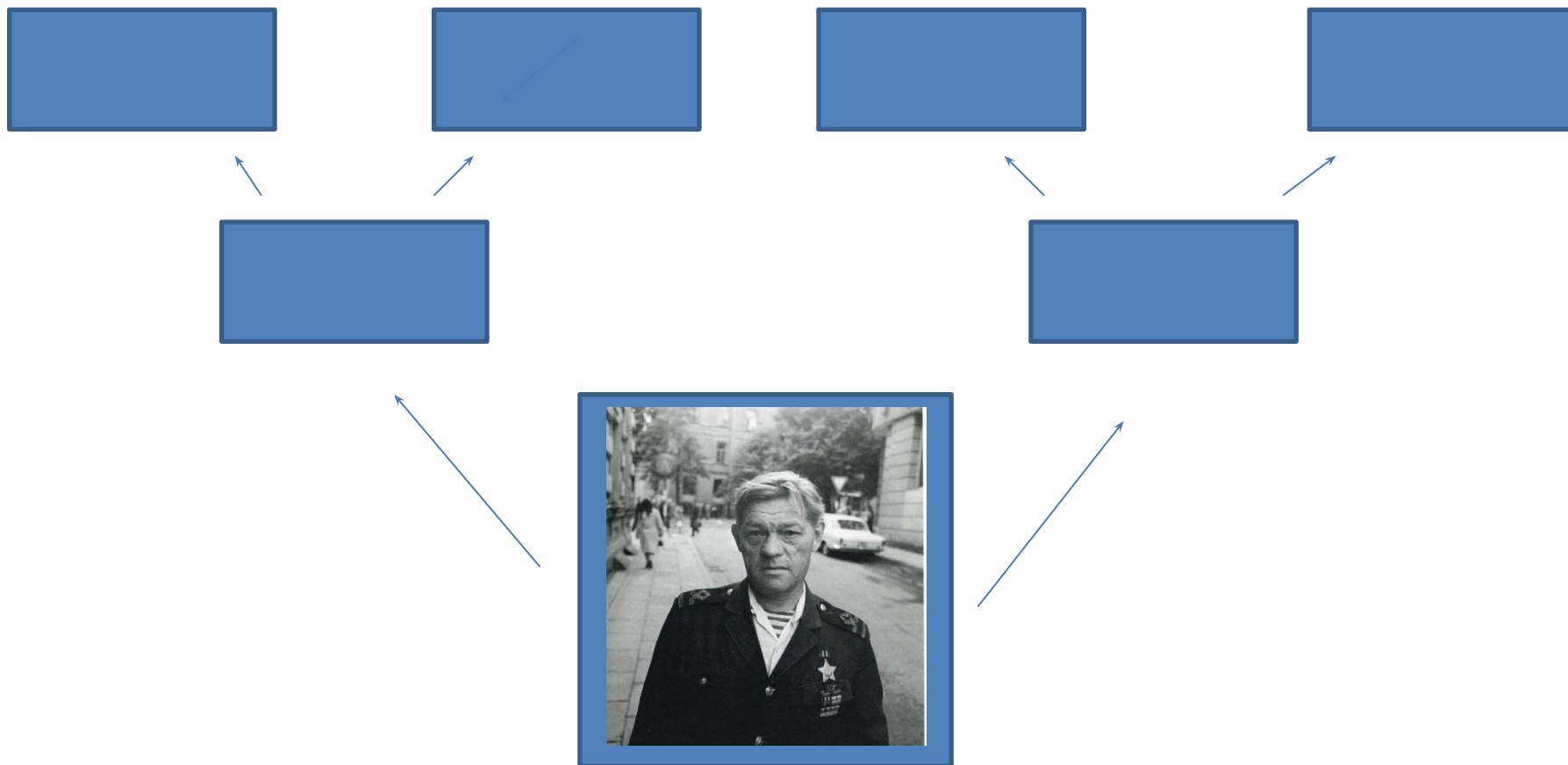
III колено

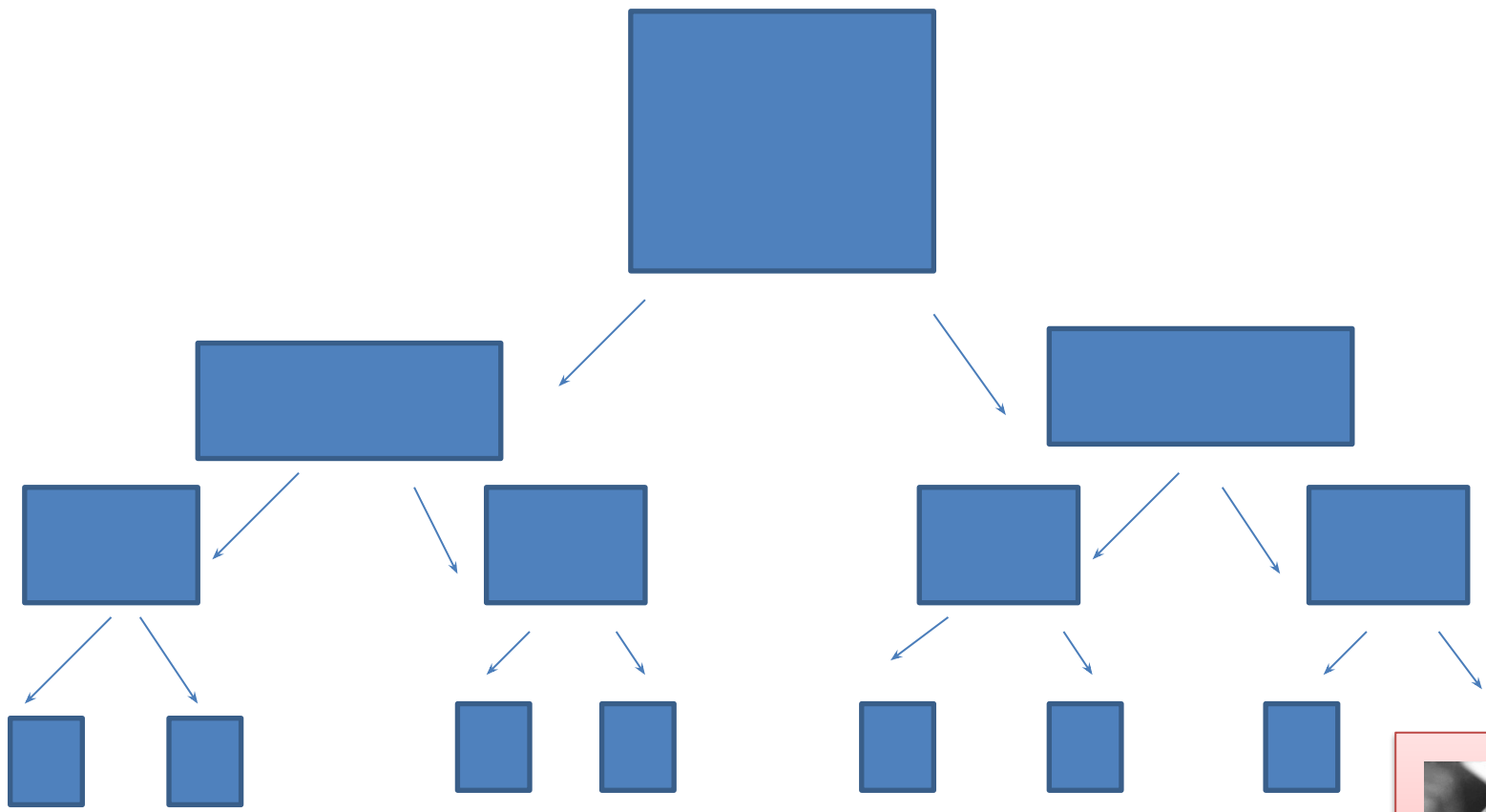
- 1.2.1. первый ребенок Леонида - Ольга Леонидовна
- 1.2.2. второй ребенок Леонида - Евгений Леонидович
- 1.3.1. первый ребенок Надежды - Алексей
- 1.3.2. второй ребенок Надежды - Елена
- 1.4.1. первый ребенок Николая - Наталья
- 1.4.2. второй ребенок Николая - Сергей

IV колено

- Дети всех представителей III колена
- 1.2.1.1. первый ребенок Ольги - Маргарита
- И так далее по схеме

Для начала вы можете построить дерево по отцовской или материнской линии, восходящее или нисходящее дерево.





К изучению истории своего рода можно подойти творчески. Вот несколько идей.

- Коллекция семейных кулинарных рецептов с комментариями
- Мини-музей семейных реликвий
- Фотоальбомы с комментариями, открытками, письмами и коллажами.
- Легенды семьи или традиции

Генеалогия вполне может стать семейным хобби. К сбору материала можно и нужно привлекать детей. Это даст им возможность не только интересно провести время, но и узнать больше о своей семье, осознать себя частью большого целого. Путешествия на родину предков, азарт исследователя, новые знакомства и впечатления, семейные тайны и новые технологии - **все это генеалогия.**

Генеалогия вполне может стать семейным хобби. К сбору материала можно и нужно привлекать детей. Это даст им возможность не только интересно провести время, но и узнать больше о своей семье, осознать себя частью большого целого. Путешествия на родину предков, азарт исследователя, новые знакомства и впечатления, семейные тайны и новые технологии - **все это генеалогия.**

**СПАСИБО ЗА
ВНИМАНИЕ !!!!**