


**Тест
по правилам
дорожного
движения**





**Слава и Хомка
большие друзья.
Они предлагают вам,
ребята, повторить**

**ПРАВИЛА
ДОРОЖНОГО
ДВИЖЕНИЯ**



ТЕСТ

**ДОРОЖН
ЫЕ
ЗНАКИ**

**КРОССВО
РД**

Ресурсы
интернета







На какой картинке Слава правильно переходит дорогу?






Что делать, если дерево мешает рассмотреть дорогу? Как быть?
(Назови ошибки, которые допустил Слава)







Как правильно ходить по загородной дороге, на которой нет тротуара?





**Какую одежду надо надевать
Славику, когда на улице уже
сумерки?**






Где нужно ждать транспорт.
Выбери правильный вариант.





С какой стороны Славик должен обойти автобус, из которого вышел?





Как должны вести пешеходы и водители в такой ситуации?
Выбери правильный вариант ответа.





ДОРОЖНЫЕ ЗНАКИ



Проверь себя, хорошо ли ты знаешь, что означает тот или иной дорожный знак.


Посмотри на знак и выбери правильный вариант ответа.






Запрещается ходить по тротуару.

Пешеходный переход.






Осторожно «Дети»!


Здесь проводятся соревнования по бегу.






Движение пешеходов запрещено.


**Пешеходам запрещается
останавливаться.**






**Остановка велосипедистам
запрещена.**

**Движение на велосипеде
запрещено.**






Место стоянки.

Осторожно: рядом река.





Место для прогулки.

Пешеходный переход.






КРОССВОРД



ОТВЕТ





**МОЛОДЦЫ!
Вы отлично
справились со
всеми заданиями!**

**СОБЛЮДАЙТЕ ПРАВИЛА
ДОРОЖНОГО
ДВИЖЕНИЯ**





**Человек,
находящийся
вне
транспортного
средства,
участник
движения.**





**Техническое
средство,
регулирующее
дорожное
движение на
перекрёстке.**





**Этот конь не ест овса,
Вместо ног - два колеса,
Сядь верхом - и мчись
на нем,
Только лучше правь
рулем!**





**Тянется нитка,
а в клубок не
смотать.**





**Часть дороги
для
передвижения
пешеходов.**





**Человек,
управляющий
каким-либо
транспортным
средством.**





**Сперва зазвонит он
Обычным звонком,
Потом говорит
Чьим-нибудь
голоском.**




**Как называется
дорожный знак?**

ОСТОРОЖНО ...





**Как
называется
состояние,
когда не
угрожает
опасность?**





**НЕЛЬЗЯ
ПЕРЕХОДИТЬ
ДОРОГУ НА
КРАСНЫЙ
СВЕТ!!!**





**ДОРОГУ НАДО
ПЕРЕХОДИТЬ
СТРОГО ПО
ПЕШЕХОДНО
МУ
ПЕРЕХОДУ!!!**





**НЕЛЬЗЯ
ПЕРЕХОДИТЬ
ДОРОГУ НА
ЖЁЛТЫЙ
СВЕТ!!!**



Ошибка 1.


**НАДО ОСТАНОВИТЬСЯ В
УДОБНОМ МЕСТЕ И
ОСМОТРЕТЬ ЧАСТЬ
ДОРОГИ, КОТОРАЯ БЫЛА
СКРЫТА ЗА ДЕРЕВОМ ИЛИ
СТОЯЩИМ АВТОМОБИЛЕМ.
НАДО ПЕРЕХОДИТЬ ДОРОГУ
ТАК, ЧТОБЫ САМОМУ
ВИДЕТЬ МАШИНЫ И ТЕБЯ
ВИДЕЛИ ВОДИТЕЛИ.**



Ошибка 2.



**НАДО БЫТЬ НА ДОРОГЕ
ОЧЕНЬ ВНИМАТЕЛЬНЫМ.
НАДО ПЕРЕХОДИТЬ
ДОРОГУ ТАК, ЧТОБЫ
САМОМУ ВИДЕТЬ
МАШИНЫ И ТЕБЯ
ВИДЕЛИ ВОДИТЕЛИ.**



Ошибка 3.

**НА ДОРОГЕ НЕЛЬЗЯ
ТОРОПИТЬСЯ. НАДО
ПЕРЕХОДИТЬ ДОРОГУ
ТАК, ЧТОБЫ САМОМУ
ВИДЕТЬ МАШИНЫ И
ТЕБЯ ВИДЕЛИ
ВОДИТЕЛИ.**

**СНАЧАЛА НАДО
ПОСМОТРЕТЬ НАЛЕВО, А
ПОТОМ – НАПРАВО**




**НАДО ИДТИ ПО
ОБОЧИНЕ НАВСТРЕЧУ
ДВИЖЕНИЮ, ЧТОБЫ
ВИДЕТЬ
ПРИБЛИЖАЮЩИЙСЯ
ТРАНСПОРТ!!!**

**НЕЛЬЗЯ ВЫХОДИТЬ НА
ДОРОГУ, ПОТОМУ ЧТО
МОЖЕТ ЗАДЕТЬ
ПРОЕЗЖАЮЩАЯ МИМО
МАШИНА!**



**ВОДИТЕЛЮ ЛЕГЧЕ
ЗАМЕТИТЬ
ОДЕЖДУ ЯРКИХ
ЦВЕТОВ!
НОСИТЬ НА
ОДЕЖДЕ
СВЕТООТРАЖАЮ
ЩИЕ ЭЛЕМЕНТЫ**




**ЖДАТЬ АВТОБУС
НАДО НА
ОСТАНОВКЕ
(СТОЙ ТОЛЬКО
НА ТРОТУАРЕ)!!!**



**ЧТОБЫ ПЕРЕЙТИ
НА**

**ПРОТИВОПОЛОЖН
УЮ СТОРОНУ
УЛИЦЫ, НАДО
ПОДОЖДАТЬ,
КОГДА АВТОБУС
УЕДЕТ. ПОТОМ**





**ПРИ ПРИБЛИЖЕНИИ
МАШИНЫ С
ВКЛЮЧЁННЫМИ
МАЯЧКАМИ-МИГАЛКАМИ
СИНЕГО ЦВЕТА И
СПЕЦИАЛЬНЫМ
ЗВУКОВЫМ СИГНАЛОМ
ВОДИТЕЛИ И ПЕШЕХОДЫ
ДОЛЖНЫ УСТУПИТЬ ЕЙ
ДОРОГУ (ПРИ ЭТОМ
НЕВАЖНО, КАКОЙ ГОРИТ**






Обычно знак «Пешеходный переход» предупреждает водителя о приближении к переходу за 50–100 м, где необходимо снизить скорость и руководствоваться правилами проезда соответствующих переходов. Необходимо помнить и об ограничениях связанных с обгоном, остановкой и стоянкой на таких участках.

**Где установлен этот знак
пешеходам переходить дорогу
НЕЛЬЗЯ!!!**





Предупреждающий дорожный знак «Дети» устанавливается на участке дороги вблизи детского учреждения (школы, оздоровительного лагеря и тому подобного), на проезжей части которого возможно появление детей. На таких участках водитель обязан двигаться на своем транспортном средстве предельно внимательно и осторожно.





Знак "Движение пешеходов запрещено" устанавливают в местах, где движение пешеходов недопустимо по условиям их безопасности (искусственные сооружения, не имеющие тротуаров, ремонтируемые участки дорог и т.п.). Знак устанавливают на той стороне дороги, на которой вводят запрещение.





Запрещается движение велосипедов и мопедов. Устанавливается на участках дороги, где движение на этих транспортных средствах создаст помехи интенсивному транспортному потоку. В этих случаях водители велосипедов (мопедов) обязаны сойти перед знаком и вести их в руках по тротуару, обочине или по краю проезжей части.





**Знак "Место стоянки"
устанавливается на
площадках и других местах,
специально отведенных
для стоянки транспортных
средств.**





Знаки "Пешеходный переход" обозначают места, где организован переход пешеходов через проезжую часть.



Ресурсы интернета:

<http://www.almatymotors.kz/SITEIMAGES/89.jpg>

<http://www.almatymotors.kz/SITEIMAGES/90.jpg>

<http://www.centrbdd.ru/filefolder/images/2stop.jpg>

http://www.roadsigns.ru/sch/default/Files/road_signs/zapreshaychie_013_big.gif

http://uaprom-image.s3.amazonaws.com/162768_w100_h100_538.gif

<http://www.chtivo.ru/book/1117732/>

http://www.pdd2011.ru/biletiPdd/dorozhnie-znaki_Topic_1003/pdd-onlain_Vopros_10161.aspx

<http://www.pdd2011.ru/pdd-kommentarij/1/preduprezhdajushie-znaki.aspx>

<http://www.prav-net.ru/54-zapreshhayushhie-znaki/>

<http://www.greytek.ru/spravochnik-avtomobilista/pravila-dorozhnogo-dvizhenija-pdd/posobie-po-pdd/dorozhnye-znaki/>

