




- 1. Такой сигнал, подаваемый регулировщиком**
1. Разрешает движение пешеходам.
  2. Запрещает движение пешеходам.



2. Может ли пешеход перейти проезжую часть в данной ситуации?
1. Может, так как дорога просматривается в обе стороны и на ней нет разделительной полосы и ограждений.
  2. Не может, так как в зоне видимости нет пешеходного перехода и перекрестка.



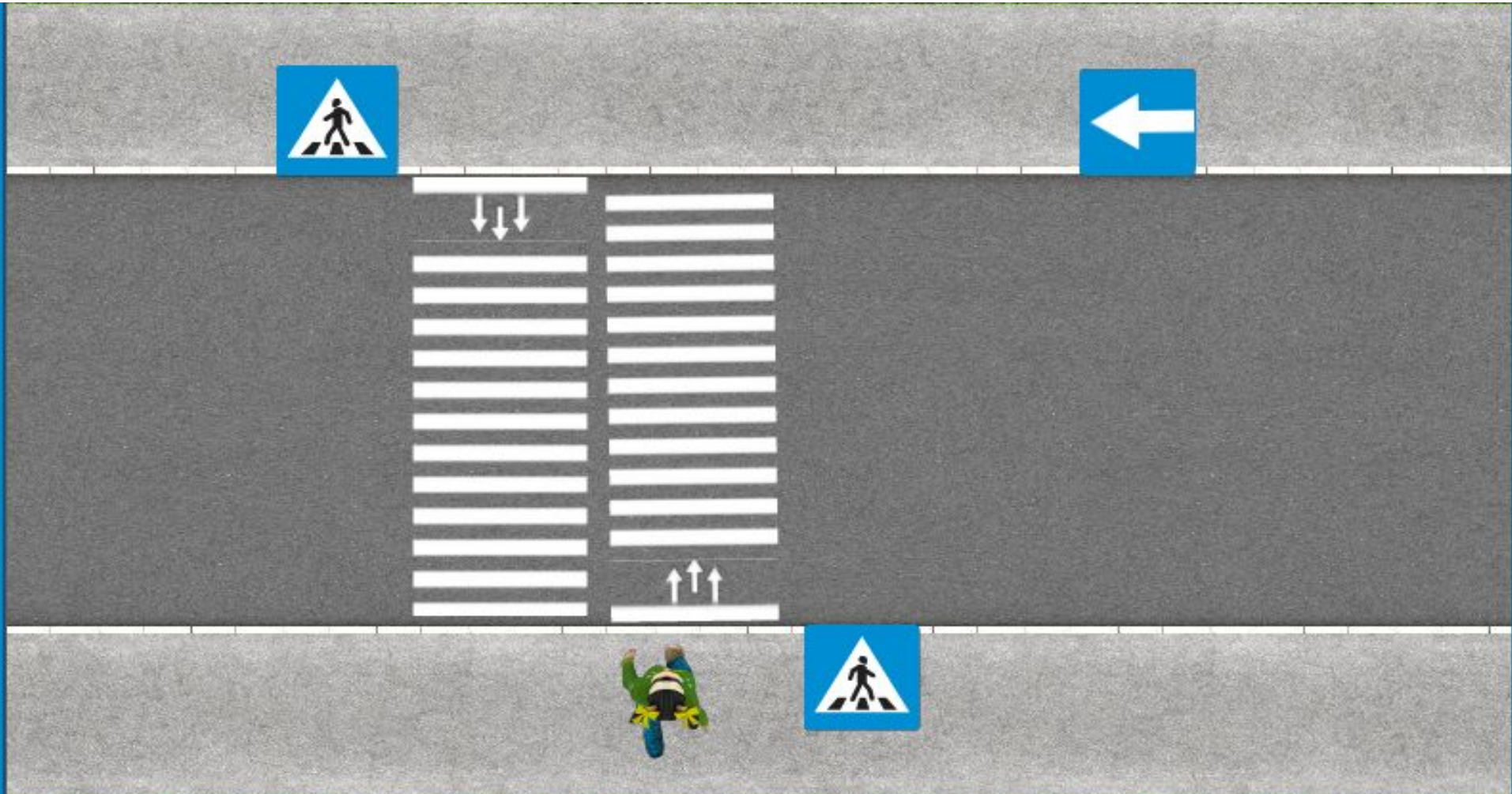
3. Что означает желтый мигающий сигнал светофора?

1. Запрещает движение.
2. Разрешает движение и информирует о наличии нерегулируемого перекрестка или пешеходного



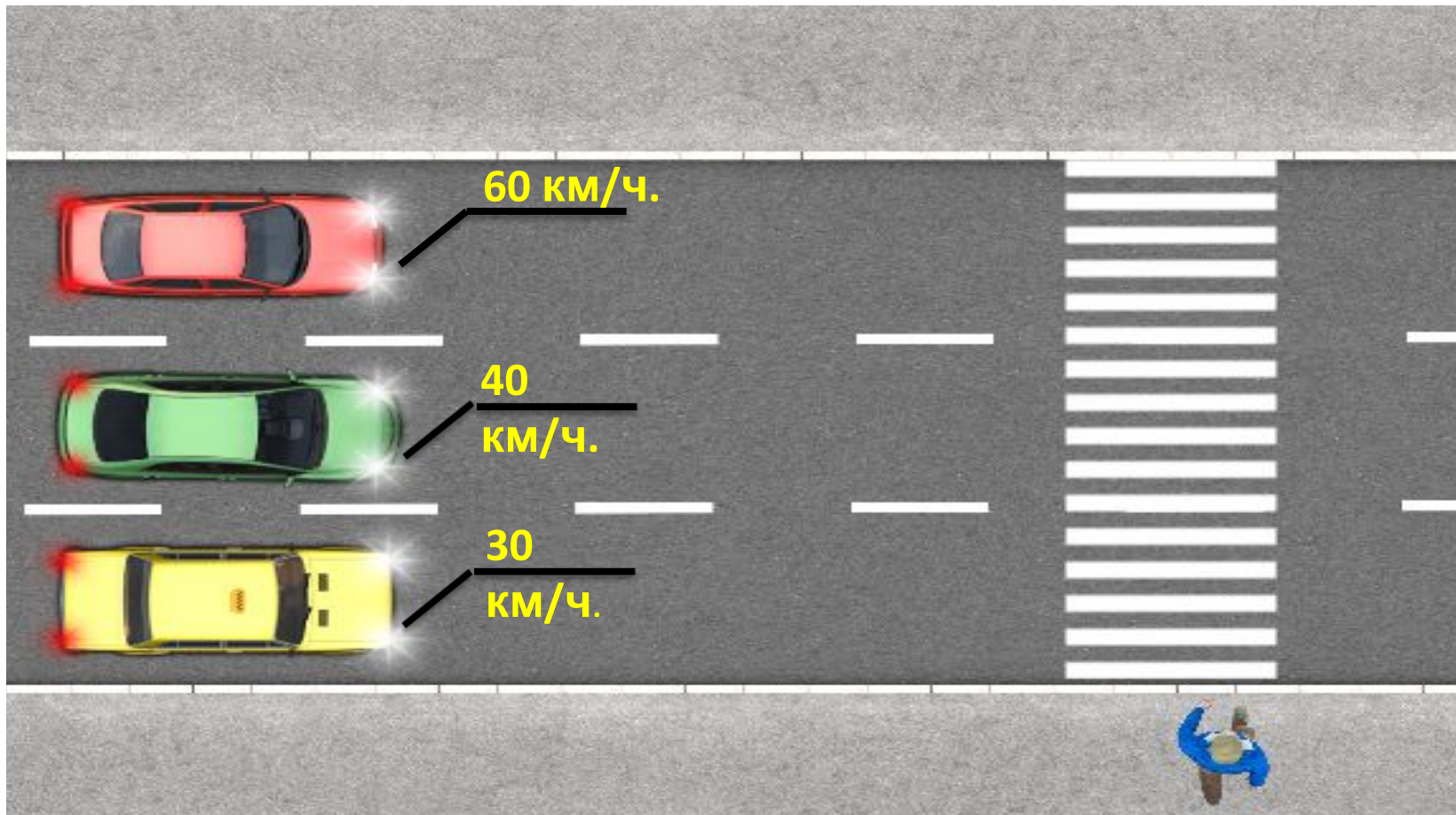
4. На каком рисунке изображен перекресток?

1. На верхнем.
2. На нижнем.
3. На обоих



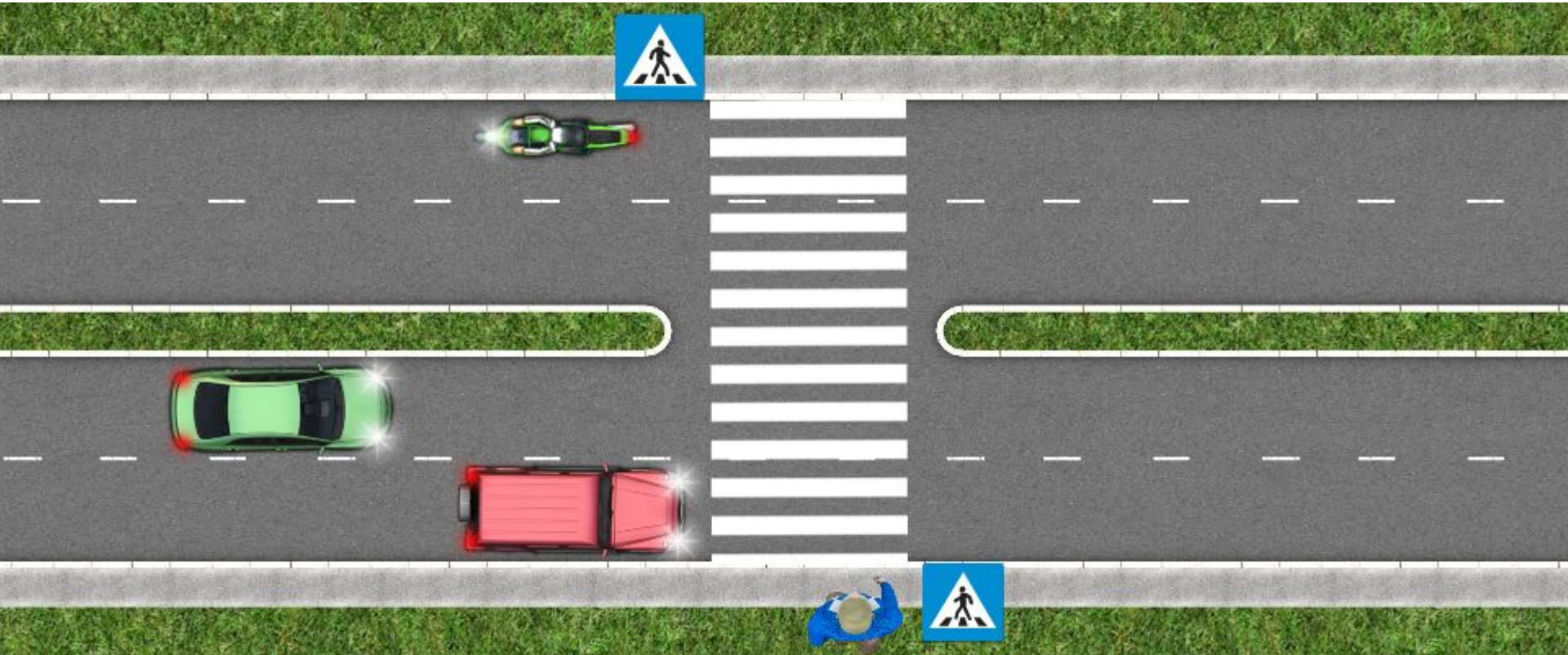
5. Появление транспортных средств возможно:

1. Слева
2. Справа
3. Слева и справа



## 6. Самый короткий остановочный путь будет:

1. У красного автомобиля.
2. У зеленого автомобиля.
3. У желтого автомобиля.



## 7. Действия пешехода в данной ситуации:

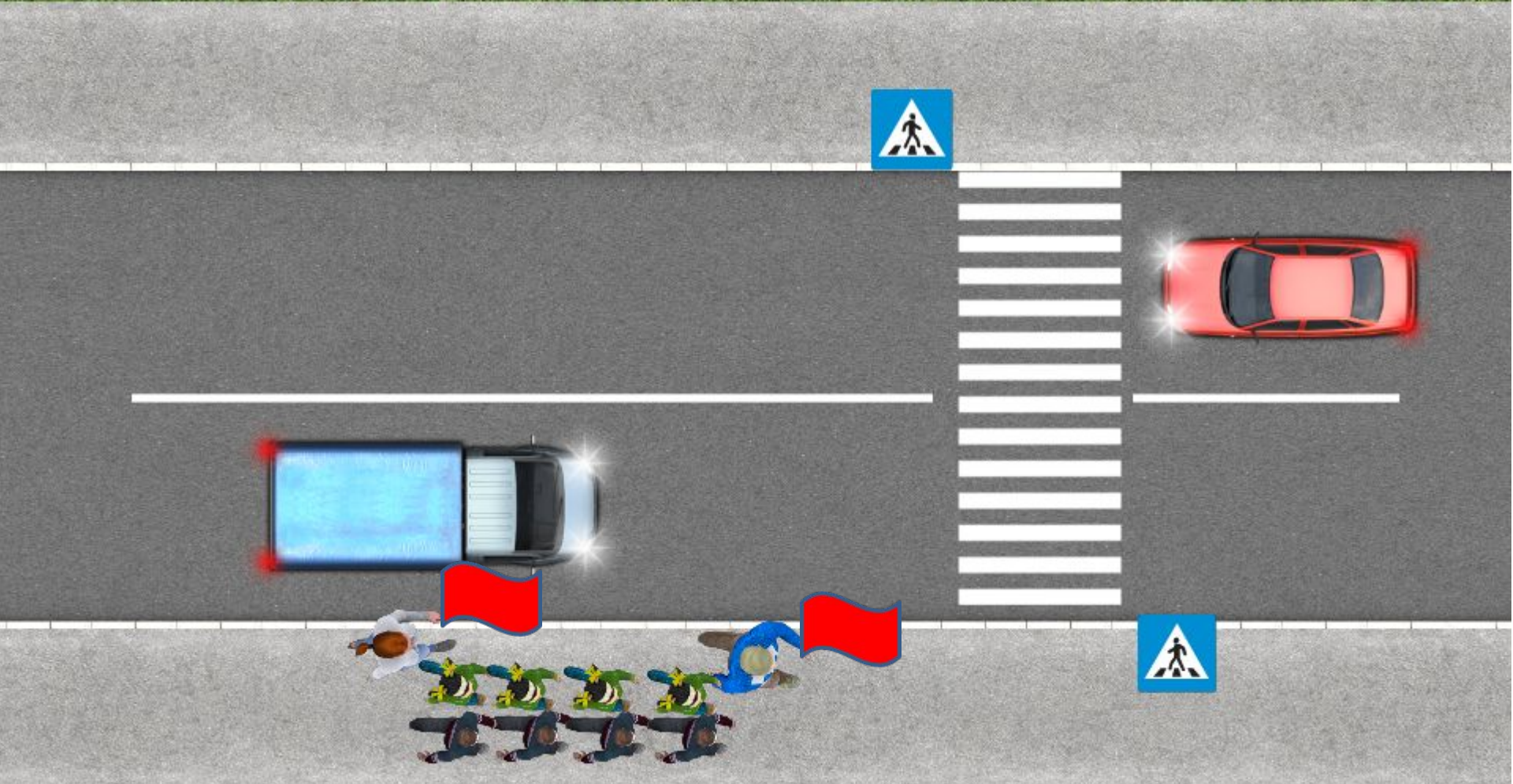
1. Перейти проезжую часть, так как красный автомобиль уступил дорогу.
2. Дождаться остановки зеленого автомобиля, дойти до середины проезжей части, убедиться в отсутствии транспортных средств справа и закончить движение.
3. Возможны оба из перечисленных действий.



8. Где пассажиру безопасней ожидать автобус?

1. На проезжей части на желтой линии разметки.
2. На тротуаре.





9. В каких случаях запрещено движение организованной пешей колонны детей?

1. В темное время суток.
2. Без сопровождения взрослых.
3. В обоих перечисленных случаях.



10. Определить очередность движения на перекрестке.

1. Пешеход, водитель легкового автомобиля, водитель грузового автомобиля.

2. Водитель грузового автомобиля, водитель легкового автомобиля, пешеход.