

Тема:

Знай ты правила движения,
Как таблицу умножения!



МБОУ – СОШ с.МЕЧЁТНОЕ
УЧИТЕЛЬ НАЧАЛЬНЫХ КЛАССОВ
БАРИНОВА Т.Н.

Цели:

- углубить знания о знаках дорожного движения, о том, какие они бывают;
- вызвать положительное эмоциональное отношение к переходам улиц, перекрёстков;
- помочь увидеть работу светофора и регулировщика на дорогах, перекрёстках, понять ответственность людей при ходьбе и движении ;
- формировать бережное отношение к своей жизни, жизни других людей

Какую роль играет светофор на улицах, перекрестках?

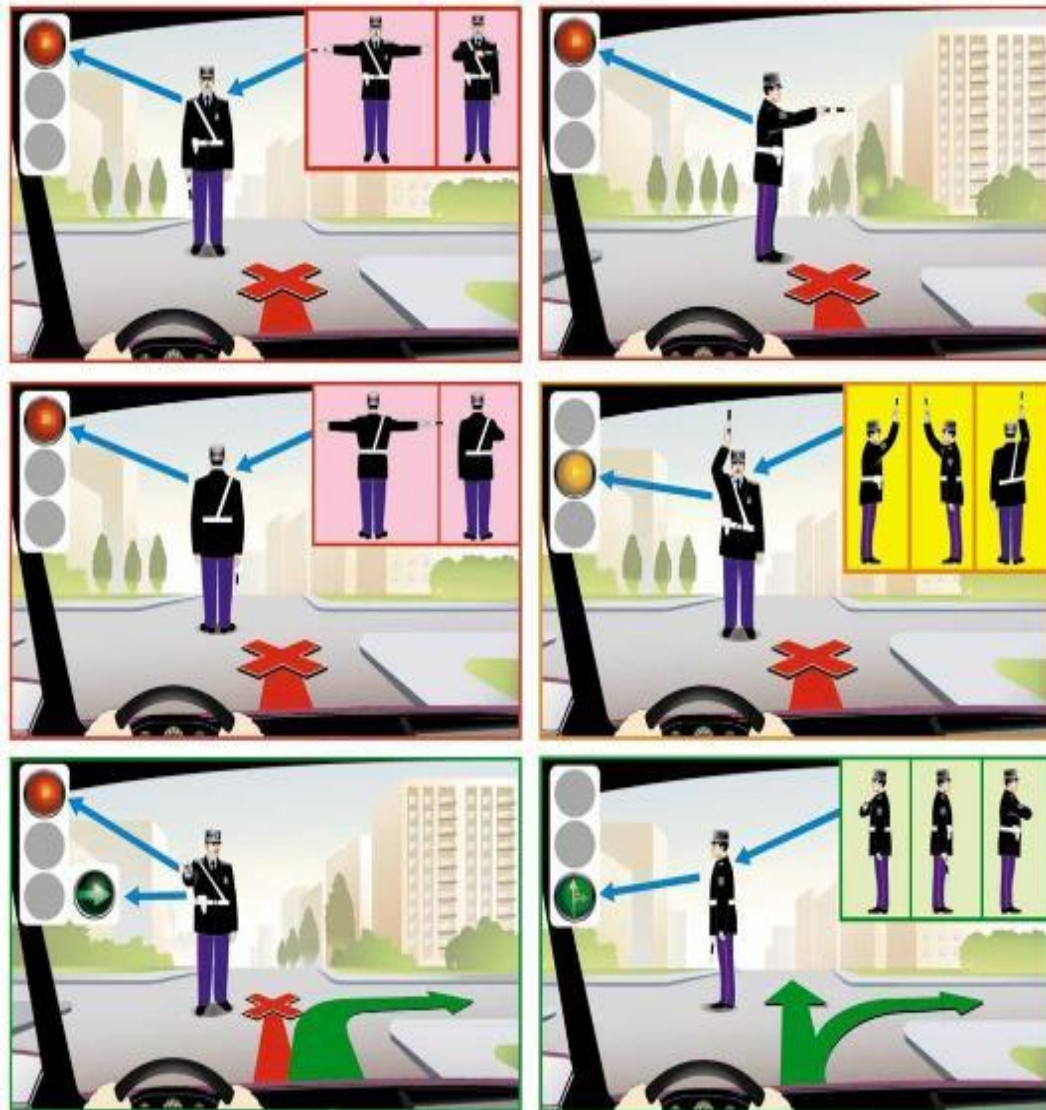
- Гость пожаловал к нам не случайно,
- Требуется он соблюдения правил отчаянно.
- Всех пешеходов от опасностей оберегает.
- Правила движения разъясняет!



YAPLAKAL.COM



Какую роль играет регулировщик на улицах и перекрестках?



Идут спокойно граждане,
Течет машин поток.
И если все по правилам,
Не слышен мой свисток!

ДОРОЖНЫЕ ЗНАКИ

Предупреждающие знаки



Скользкая
дорога

Дорожные
работы

Дикие
животные

Прочие
опасности

Предписывающие знаки



Движение
прямо

Движение
направо

Движение
налево

Запрещающие знаки



Въезд
запрещён

Движение
запрещено

Обгон
запрещён

Подача звукового
сигнала запрещена

Информационно-указательные знаки




Пешеходный
переход

Место остановки
автобуса и (или)
троллейбуса

Место
остановки
трамвая

Знаки сервиса



Авто-
заправочная
станция


Телефон

Пункт
питания


Пункт первой
медицинской
помощи



Движение
пешеходов
запрещено



Въезд
запрещен



Движение
запрещено



Пешеходный
переход




Дети



Место
отдыха



Пост
ГИБДД
(ГАИ)



Гостиница
или
мотель



Пункт первой
медицинской
помощи

✓ **Задание:** соедини линией рисунки и названия знаков*. Какие дорожные знаки встречаются на твоём пути в школу? Закрась кружок.



Движение пешеходов запрещено

Пешеходная дорожка

Надземный пешеходный переход

Подземный пешеходный переход

Пешеходный переход

Движение на велосипедах запрещено



* Знаки должны иметь соответствующую окраску по принадлежности к той или иной группе: запрещающие – красную, предупреждающие – голубую.


Задание: подбери дорожные знаки для пешехода и для водителя, а также для обоих.



Телефон



Пешеходный переход



Въезд запрещен



Надземный пешеходный переход



Дорожные работы



Пост ГИБДД (ГАИ)



Двустороннее движение



Место стоянки легковых такси

— Для пешехода —



Пешеходный переход



Пешеходная дорожка



Место стоянки

— Для водителя —



Движение пешеходов запрещено



Велосипедная дорожка



Больница



Скользкая дорога


— Для пешехода и водителя —



Пункт первой медицинской помощи



Дети



Железнодорожный переезд со шлагбаумом



Подземный пешеходный переход



Железнодорожный переезд без шлагбаума

Причины дорожно- транспортного травматизма

Где можно играть, а где нет?



ГДЕ МОЖНО
И ГДЕ НЕЛЬЗЯ ИГРАТЬ?



Кататься на коньках, лыжах и санках
нужно на катках, в парках, скверах, на
стадионах.

Кататься на велосипедах и самокатах
можно только в отведённых для этого
местах: дворах, парках и на площадках.


Выезд на самокатах на улицу или доро-
гу строго запрещён.

Не катайтесь на санках, лыжах и коньках
по улицам и дорогам.


Где можно играть, а где нет?




Опасные развлечения – катания на всевозможных выступах транспортных средств или на буксире, зацепившись за них. Очень велик риск сорваться и оказаться под колесами едущей сзади машины!!!



Дорога – это движение транспортных средств. Тротуар для пешеходов, проезжая часть – для автомобилей. Часто во время игры на тротуаре, дети могут оказаться на проезжей части. Внезапно оказавшись на проезжей части, они попадают под машину.




Правильно ли
мальчик перебегает
дорогу?




Знай правила дорожного движения!


Кто переходит улицу правильно, а кто нет?



Кроссворд "Дорога"

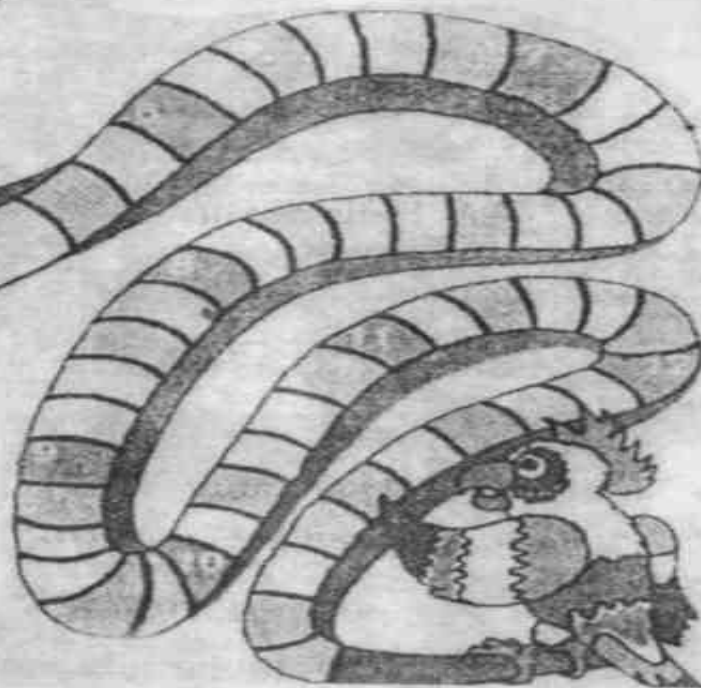
1. Вид перехода.
2. Где может двигаться пешеход, если отсутствует пешеходная дорожка?
3. Дорога для движения пешеходов.
4. Дорога для транспортных средств.
5. Кто может разрешить движение пешеходам или водителям?
6. Посадочная площадка для пассажиров общественного транспорта.





1. Хотя и топчется на месте,
Он летит с тобою вместе.
2. Тянется нитка – на клубок
не смотать.
3. Где можно покататься на
детском автомобиле?
4. Путь следования обществен-
ного транспорта.
5. На нем перевозят пассажи-
ров и багаж.

6. По нему ходят пешеходы.
7. Главный дирижер пере-
крестка.
8. Один брат другого догоня-
ет, да так и не догонит.
9. По ней ходят за городом.
10. На нем ездят на экскурсии.
11. На ней «отдыхают» маши-
ны.
12. Он «питается» бензином.



Ответы к кроссворду «Дорожная азбука» (Длина удава в словах):

1. Велосипед. 2. Дорога. 3. Автодром. 4. Маршрут. 5. Транс-
порт. 6. Трогуар. 7. Регулировщик. 8. Колесо. 9. Обочина. 10. Авто-
бус. 11. Стоянка. 12. Автомобиль.