

Урок ОБЖ в 6 классе

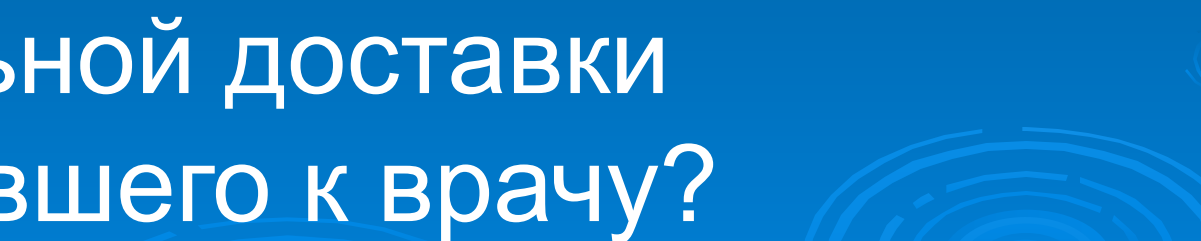
тема урока «Укусы животных»

Приготовила:
Мочалова О. В.


Цели и задачи:

- Научить учащихся оказывать самопомощь и взаимопомощь в различных ситуациях.
- Объяснить значение оказания помощи в первые минуты.

1. Перечислите разновидности травм
2. Как оказать ПМП при ушибах?
3. Как оказать ПМП при растяжениях и разрывах?
4. Как оказать ПМП при вывихах?
5. Как оказать ПМП при сдавливании?

6. Как оказать ПМП при переломах?
 7. Что такое иммобилизация?
 8. Какие правила необходимо соблюдать при наложении шин?
 9. Какие закрытые травмы требуют обязательной доставки пострадавшего к врачу?
- 

Разновидности травм:

- Ушибы.
 - Растяжение.
 - Разрывы.
 - Вывихи.
 - Сдавливания.
 - Переломы.
- 

ПМП при ушибах:

- На место ушиба наложить холод.
- На место ушиба наложить тугую повязку.
- Обеспечить покой поврежденной конечности.

ПМП при растяжениях:

- Наложить холод на поврежденное место.
- Наложить тугую повязку.
- Обеспечить покой поврежденной конечности.
- Придать поврежденной конечности возвышенное положение.

ПМП при разрывах:

- На поврежденное место наложить холод.
- Наложить тугую повязку и обеспечить покой.
- Дать пострадавшему обезболивающее средство.
- Придать поврежденной конечности возвышенное положение для снятия отека.

ПМП при вывихах:

- Обеспечить покой поврежденной конечности.
- Сделать тугую повязку.
- Дать обезболивающее средство.

ПМП при сдавливании:

- Извлечь пострадавшего из завала.
- Наложить тугую повязку.
- Обложить поврежденное место холодом.

ПМП при переломах:

а) закрытых:

- Провести иммобилизацию(обездвижить место перелома, наложив шины).
- Дать обезболивающее средство.

б) открытых:

- Остановить кровотечение.
- В области перелома наложить стерильную повязку.
- Дать обезболивающее средство.
- Провести иммобилизацию.

ПМП при укусах животных



□ Наложить стерильную повязку.

□ Пострадавшего необходимо доставить в лечебное заведение для вакцинации.

Укусы насекомых (пчелы).

в). Покраснение кожи.



г). Набухание тканей вокруг раны.

Симптомы укусов пчел.

-
-
-
-
-
-



- Чувство страха.
- Шумное и частое дыхание.
- Потеря сознания.
- Судороги и отёк гортани.



ПМП при укусах насекомых.

- Аккуратно удалить жало, если оно есть.
- Промыть ранку нашатырным спиртом или раствором марганцовки.
- На место укуса наложить холод.
- Дать пострадавшему 1-2 таблетки димедрола или супрастина.
- Если состояние ухудшается, срочно доставить в медицинское учреждение.

ПМП при укусах клещами.



- место укуса обработать спиртом или йодом.



ПМП при укусах змей.

- Самое эффективное – это противоядная сыворотка. Если ее нет, то:
 1. Обильно промыть рану от укуса кипяченой водой или марганцовкой.
 2. Если есть специальное устройство для отсасывания, приложите его к ране, оттянуть кровь вместе с ядом.
 3. Наложить стерильную повязку.
 4. Обеспечить пострадавшему покой.
 5. На место укуса положить холод.
 6. Придать конечности возвышенное положение.




ЗАПРЕЩАЕТСЯ!!!

- Разрезать рану ножом;
- Прижигать её;
- Отсасывать яд ртом.

Работа по учебнику

стр. 149 – 158:

- Самостоятельно ознакомиться с ядовитыми паукообразными.



- Какие ядовитые змеи обитают в нашей местности.