



УРОК 24

***Укусы насекомых, змей и
защита от них***

Д/З: 5.3

- Как уберечься от укусов жалящих насекомых
- Какую опасность для человека представляют лесные клещи?

Проверка домашнего задания.

- ПБП при встрече
- С крупными хищными животными
- С мелкими и средними по размеру хищниками
- Со змеями

В каких случаях дикие животные нападают на человека?

Многие из многих



если ранены

всегда

если испуганы неожиданной встречей

если защищают детенышей

В каких случаях дикие животные нападают на человека?

если ранены

Многие из многих



если испуганы неожиданной встречей

если защищают детенышей

При встрече с диким животным...

Многие из многих



надо дать ему возможность уйти

нужно медленно отступать,
наблюдая за его поведением

нужно напугать его и попытаться
ранить

отступать (для спасения
предпочтительнее выбрать дерево,
речку или озеро)

При встрече с диким животным...

Многие из многих



надо дать ему возможность уйти

нужно медленно отступить,
наблюдая за его поведением

отступить (для спасения
предпочтительнее выбрать дерево,
речку или озеро)

При явном агрессивном поведении животного надо...

Один из многих



попытаться отогнать его, используя огонь или шум (размахивать горячей веткой, кричать, стучать палкой о дерево и т.д.).

повернуться спиной (так безопаснее).


быстро убежать.

смотреть в глаза.

При явном агрессивном поведении животного надо...

попытаться отогнать его, используя огонь или шум (размахивать горячей веткой, кричать, стучать палкой о дерево и т.д.).

Один из многих



Каким образом защитить себя от укусов ядовитых змей?

Многие из многих



Надевать спецодежду.

Во время прогулок по лесу надо иметь в руке трость или палку, при помощи которой раздвигать впереди себя траву, чтобы змея могла уползти.

В лес ходить в кожаных или резиновых сапогах.

Не следует ложиться на землю без войлочной подстилки.

Громко разговаривать и кричать, чтобы отпугнуть змею.

Каким образом защитить себя от укусов ядовитых змей?

Многие из многих




Во время прогулок по лесу надо иметь в руке трость или палку, при помощи которой раздвигать впереди себя траву, чтобы змея могла уползти.

В лес ходить в кожаных или резиновых сапогах.

Не следует ложиться на землю без войлочной подстилки.

При обнаружении змеи надо...

Многие из многих



остановиться, отступить назад


напугать

не делать резких движений

обойти ее стороной

При обнаружении змеи надо...

Многие из многих



остановиться, отступить назад

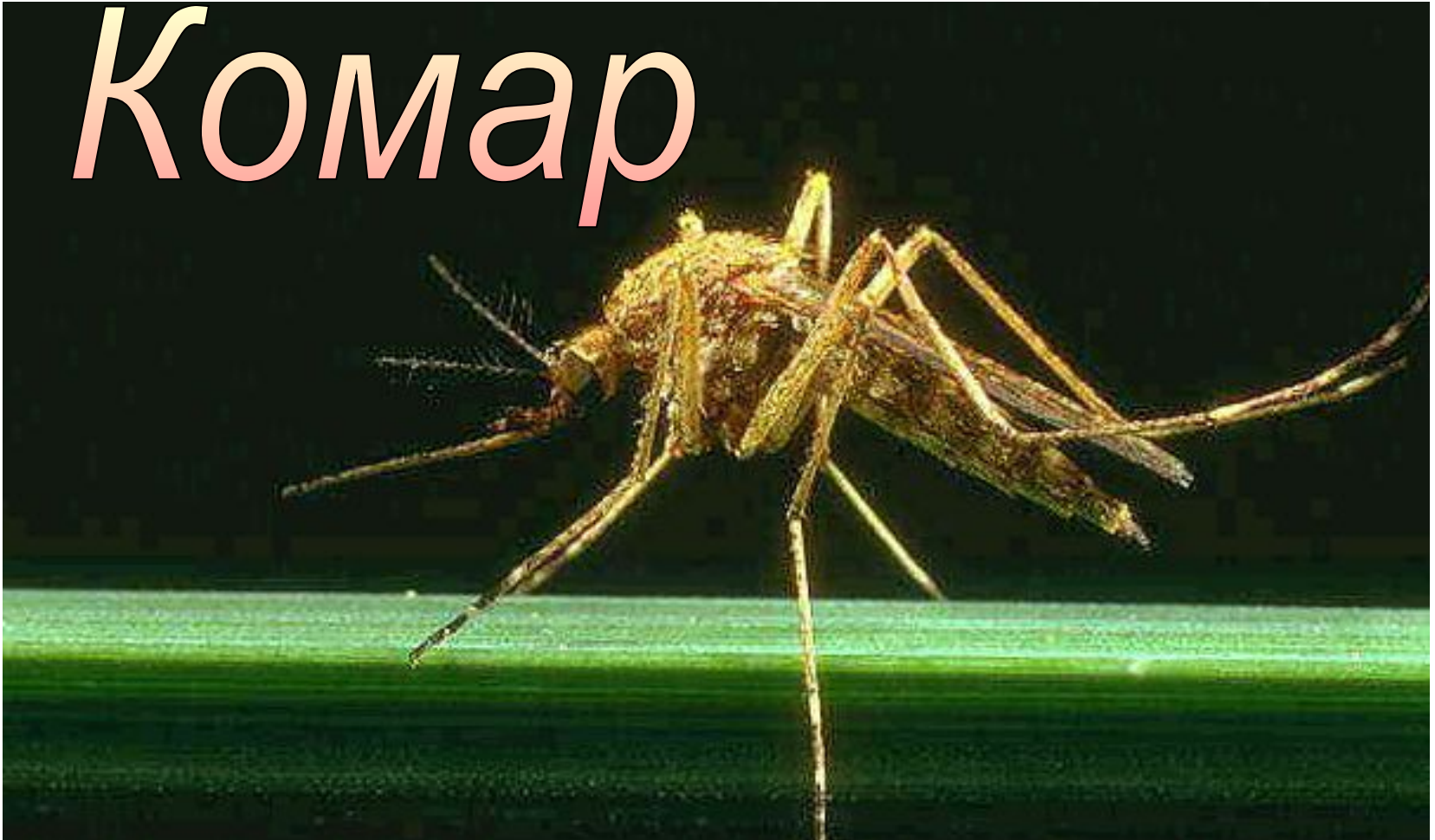
не делать резких движений

обойти ее стороной

*Изучение
Нового
материала.*

Насекомые

Комар



КОМАРЬИ, подотряд насекомых отряда двукрылых. Длина от 0,5 мм (мокрецы) до 30 мм (долгоножки). Св. 25 тыс. видов. Распространены широко. К комарам принадлежат комары-звонцы, галлицы; есть хищные и др. формы. Кровососущие комары — переносчики возбудителей малярии, желтой лихорадки, туляремии, сибирской язвы, птичьей малярии и др. болезней; входят в состав гнуса. Личинки и куколки многих комаров — пища рыб.

Насекомые

Слепень



СЛЕПНИ́ (Tabanidae), семейство насекомых отряда **двукрылых**. Длина 7-30 мм. Ок. 3000 видов, распространены широко; в России многочисленны в лесной и степной зонах, часто по берегам рек и озер. Самки — кровососы преимущественно крупных **копытных**, реже человека. Входят в состав **гноса**. Переносчики возбудителей ряда болезней (туляремии, **сибирской язвы** и др.).

Признаки укуса



Клещи.

КЛЕЩ ЭНЦЕФАЛИТНЫЙ



КЛЕЩЕВОЙ ЭНЦЕФАЛИТ (таежный, весенне-летний энцефалит), острое вирусное заболевание с выраженной природной очаговостью. Характерно поражение мозга с развитием параличей. Источник вируса — различные животные, переносчик — клещ. Применяется серотерапия.

Немедленно обратиться
к врачу

В случае укуса клеща

Как уберечься от энцефалита

Отправляясь в лес

Для стоянок в лесу
выбирать сухие,
незатемненные поляны

Обнаруженных клещей
сразу уничтожить в огне
или в керосине

Регулярно осматривать
одежду

Защищать себя от
заползания клещей
под одежду

Не входить в верхней
одежде домой



Обнаружив присосавшегося клеща

1. Не давить их, особенно руками, а если это произошло, то вымыть руки с мылом

2. Место, где присосался клещ, смазывают маслом, керосином или вазелином

3. Клеща удалить пинцетом легким покачиванием из стороны в сторону

4. Место укуса обработать спиртом или йодом

5. Обратиться к врачу



Обнаружив присосавшегося
клеща

Не давить руками

*Место укуса смазать
керосином, вазелином, маслом*

*Покачивая из стороны в сторону,
удалить клеща пинцетом*

Место укуса обработать йодом

Обратиться к врачу



Змея

Гадюка



Гадюка.

Змея

Уж обыкновенный





ПРИЗНАКИ УКУСА ЗМЕИ





КОНТРОЛЬНЫЕ

ВОПРОСЫ

1. Каким образом защитить себя от укусов ядовитых змей?

1.

Надевать спецодежду.

2.

Во время прогулок по лесу надо иметь в руке трость или палку, при помощи которой раздвигать впереди себя траву, чтобы змея могла уползти.

3.

В лес ходить в кожаных или резиновых сапогах.

4.

Громко разговаривать и кричать, чтобы отпугнуть змею.

Многие из многих.

При обнаружении змеи надо...

2.

1.

остановиться, отступить назад

2.

напугать

3.

не делать резких движений

4.

обойти ее стороной

Многие из многих.

3.

В чем заключается первая медицинская помощь при укусах змей?

1.

Если из укушенного места идет кровь надо ее остановить.

2

Стараться усилить кровотечение, опустив вниз укушенную конечность, и выдавливать кровь, не прикасаясь к ране.

3

Приложить холод к месту укуса.

4.

Приложить грелку к месту укуса.

Многие из многих.

В случае обнаружения на теле впившегося клеща необходимо...

4.

1.

обмазать это место вазелином, растительным маслом, или другой жидкостью с маслянистой пленкой и сразу же удалить клеща.

2.

обмазать это место вазелином, растительным маслом, или другой жидкостью с маслянистой пленкой и подождать 0,5 часа.

3.

попытаться прижечь (поднести тлеющую ветку, спичку) близко к туловищу клеща и удалить его, стараясь не оторвать головку от туловища.

4.

удалить клеща как можно скорее, потянув за туловище (оставшаяся головка клеща не представляет угрозы).

Многие из многих.

5.

Что необходимо предпринять, чтобы насекомые не кусали?

1.

Одежду чаще проветривайте и просушивайте на солнце.

2.

Хорошо заправляйте одежду.

3.

Не умывайтесь с мылом (насекомые летят на запах мыла).

4.

Умывайтесь с мылом, если его нет, используйте мелкий речной песок, ил и другие природные осадки речного дна.

Многие из многих.

6.

Для профилактики комариного укуса следует...

1.

разбивать лагерь на возвышенном месте.

2.

разбивать лагерь у реки.

3.

спать под покрывалом, тщательно заправив свою одежду.

4.

можно использовать дымовую завесу.

Многие из многих.

7.

Какие действия необходимо предпринять при укусах «жалящими» насекомыми?

1

надрезать место укуса ножом

2

удалить жало

3

выдавить пальцами из ранки яд

4

промыть водой из любого источника

5

промыть ранку нашатырным спиртом или раствором йода

6

в случае сильного отека принять противоаллергическое средство

Многие из многих.

ОТВЕТЫ

1 - 2, 3

2 - 1, 3, 4

3 - 2, 3

=====

4 - 2, 3

5 - 1, 2, 4

6 - 1, 3, 4

=====

7 - 2, 3, 5, 6

////////////////////