

Здоров'я молоді України.
ВІЛ/СНІД, ІПСШ: шляхи
передачі й методи
захисту. Протидія стигмі й
дискримінації ВІЛ-
інфікованих

ІПСШ-інфекції, що передаються статевим шляхом:

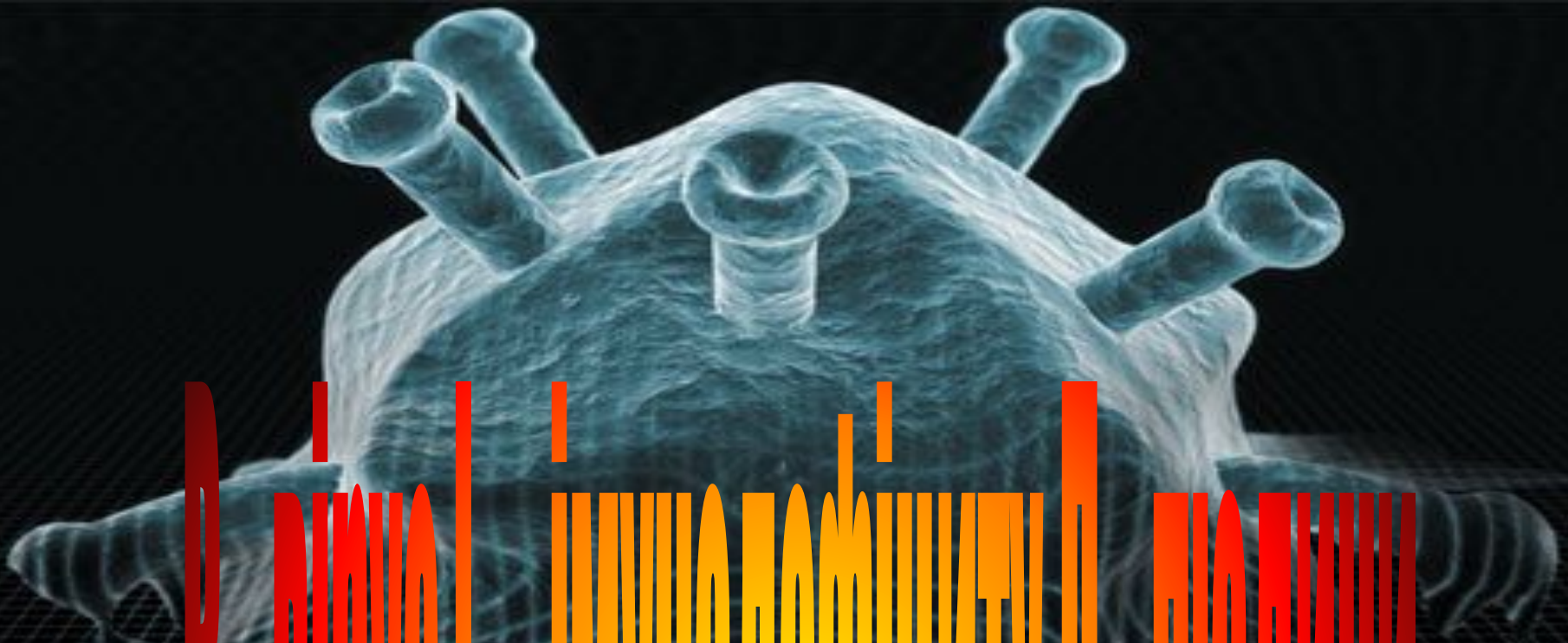
гепатит В, сифіліс, гонорея, хламідіоз,
генітальний герпес, генітальні бородавки,

С-синдром

Н-набутого

І-імунного

Д-дефіциту



BRINGING INNOVATION TO THE MARKET




СНІД

7000 МОЛОДИХ ЩОДЕННО



16 000 15-25 POKIB





МІСЦЕ



В Україні понад
162591 офіційно
зареєстрованих
ВІЛ-інфікованих

- а якщо X 20

епідемія!

Понад 2% населення – ВІЛ-інфіковані.





**Вікова та статева структура:
від 15 до 39 років,
як серед чоловіків так і серед жінок**

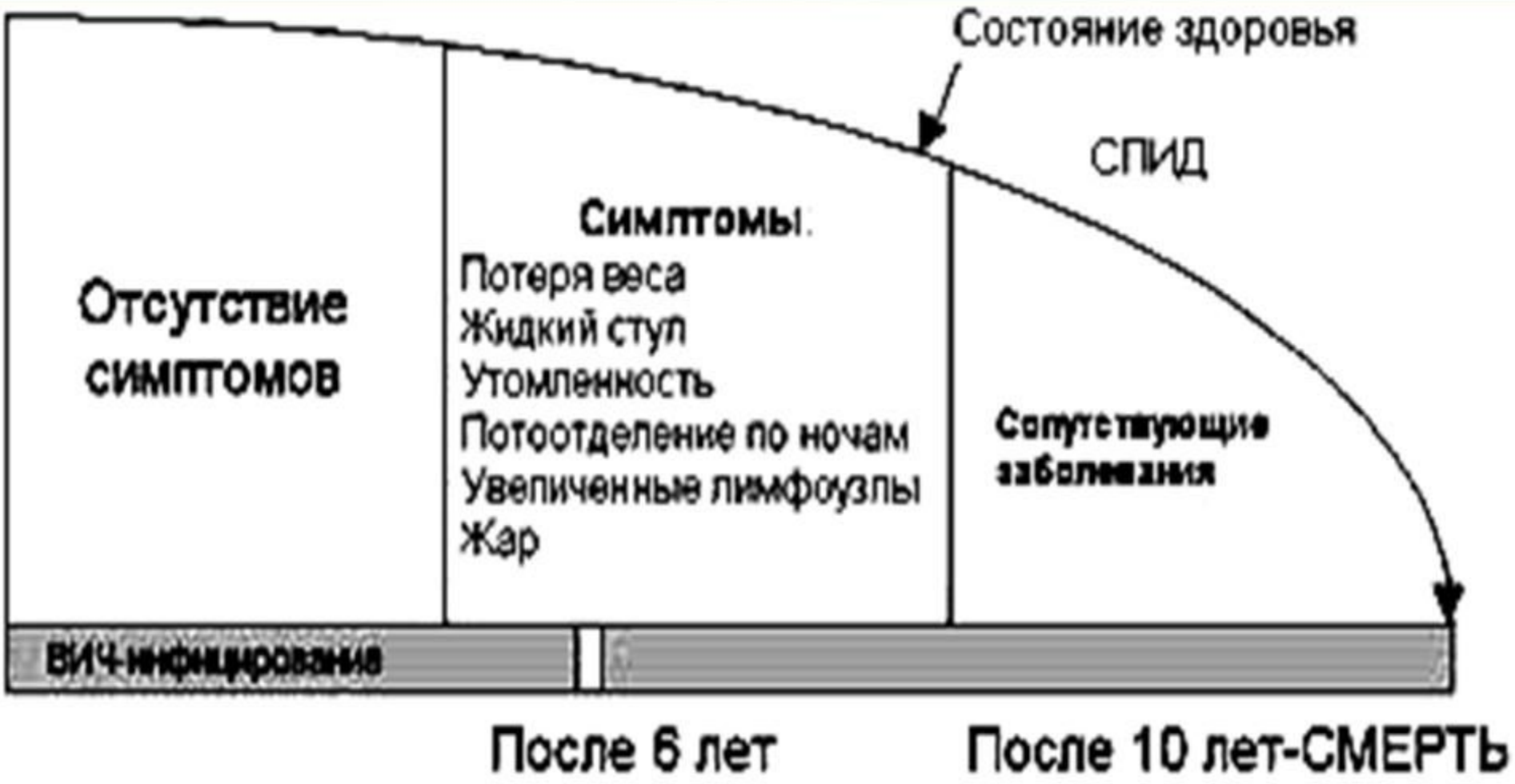
85%



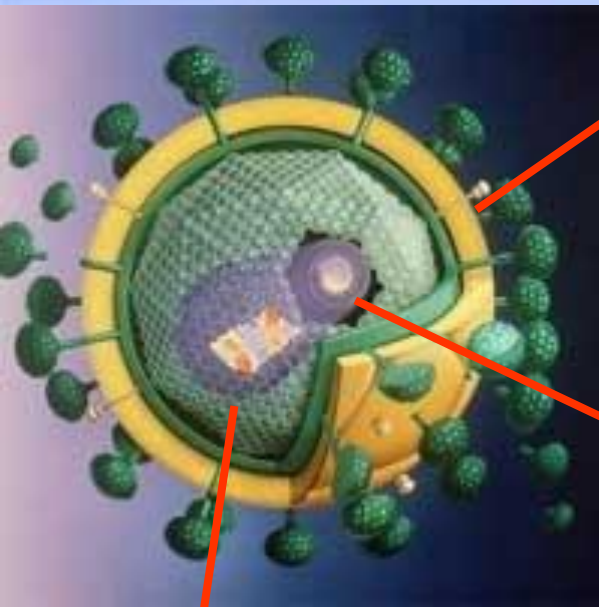
ЗАХВОРЮВАННЯ НА ВІЛ/СНІД станом на 01.10.2007

Кількість випадків (осіб з 1987)	Всього	Дорослі	Діти
ВІЛ-інфіковані	162591	137609	24982
Хворі на СНІД	31632	30755	877
Померлі від СНІД	18030	17762	268

Невже ти хочеш жити тільки 10 років?



вірус СНІДу



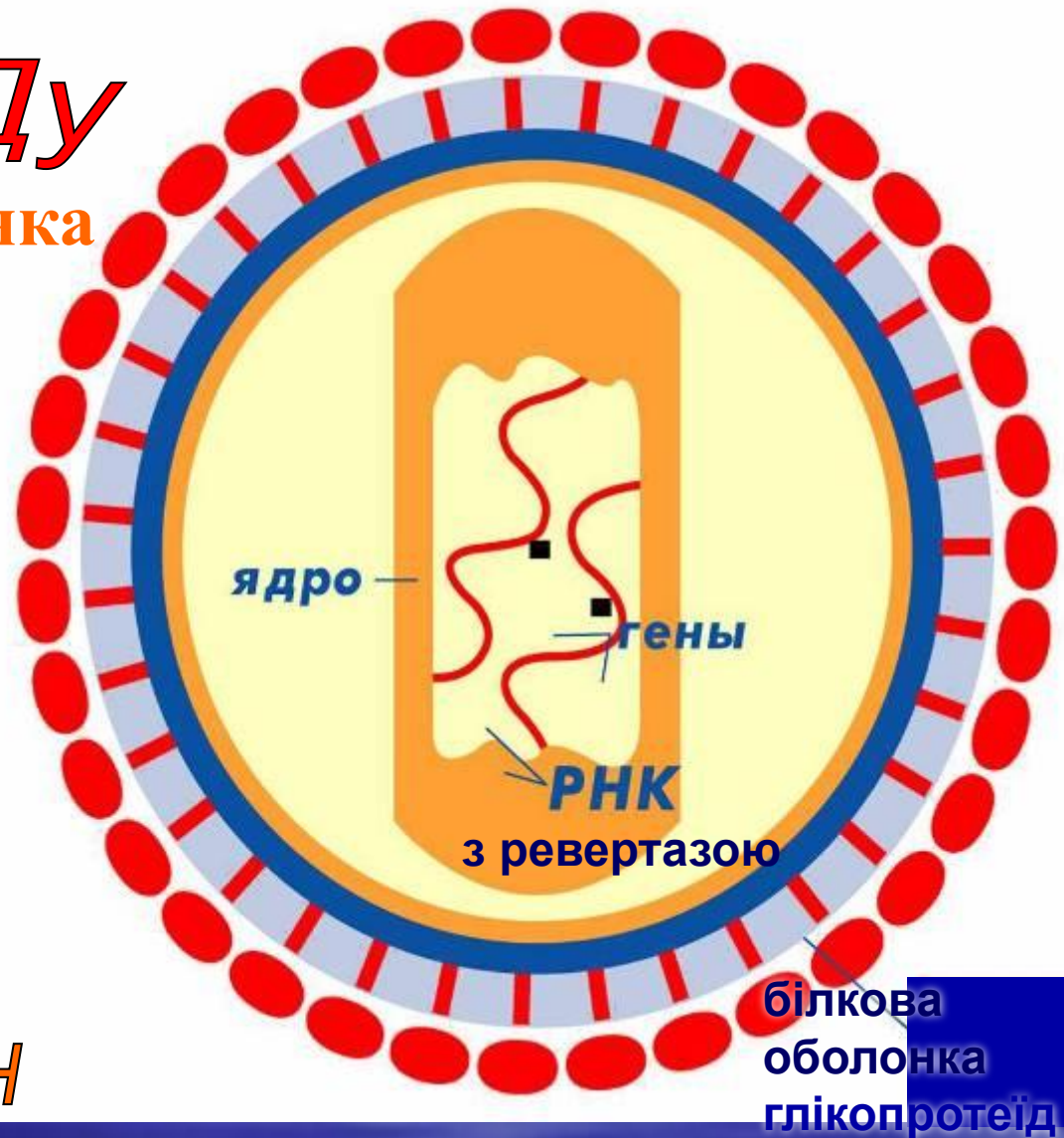
оболонка

РНК

ядр

розмір 0,1 мікрон

ретровірус



ядро

гены

РНК

з ревертазою

білкова
оболонка
глікопротеїд


схем



Сіро-негативне вікно

Наявність ВІЛ в

крові



**Наявність антитіл до ВІЛ в
крові**




**Сіро-
негативне
вікно**

Сіро-негативне вікно

Сіро-негативне вікно



6 місяців!!!



Наявність антитіл до ВІЛ в крові

Наявність ВІЛ в крові

**У чому небезпека
ВІЛ?- руйнує
імунітет
людини**



Шляхи зараження ВІЛ-інфекцією:

- всі види сексуального контакту (оральний, ректальний, вагінальний - через сперму, вагінальні виділення);
- через кров (нестерильні шприци, інструменти, переливання неперевіреної донорської крові, пересадці донорських органів, при косметичних маніпуляціях: пірсингу, татуажу, манікюру, педикюру);
- під час пологів від інфікованої матері до дитини (30%);
 - через материнське грудне молоко.

СНІД передається



СНІД передається





СНІД передається



Основний шлях поширення ВІЛ пов'язаний з ін'єкційним вживанням наркотиків (68%)



ВІЛ не передається:




рукопотискання

Обійми

Через їжу

Через
спільний
посуд


ВІЛ не передається:




**Спільний
унітаз**



**Контакти по
роботі**



**Предмети
побуту**




Спільний душ

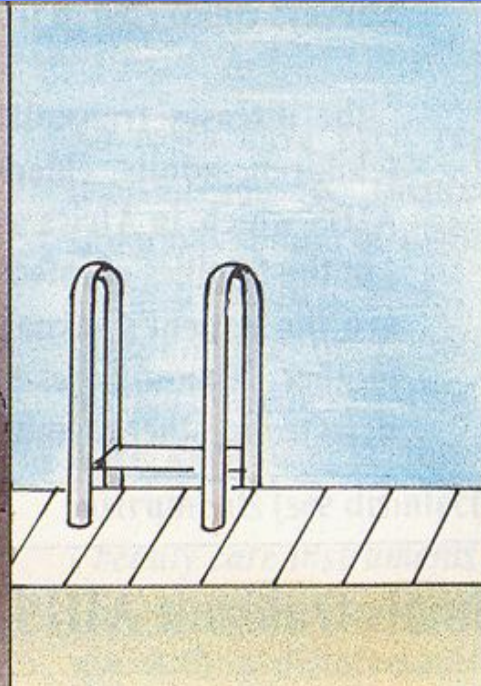
ВІЛ не передається:



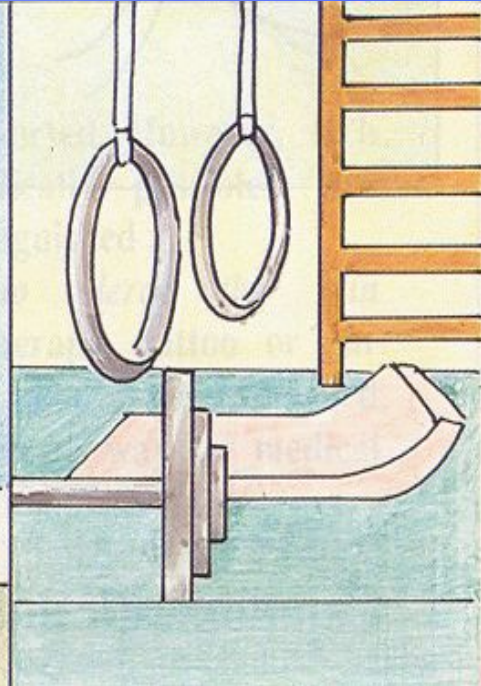
Через
телефон



При кашлі і
чиханні



В басейні




При заняттях
спортом

ВІЛ не передається:



В офісах



За чашкою
чаю



При розмові



Під час
медогляду

ВІЛ не передається:



**■ через
КОМАРІВ**


Як захиститися від СНІДу?



Відмова від вживання наркотиків




Відстрочте сексуальні стосунки до того часу, коли зможете
відповідати за можливі наслідки



**Оберігайте взаємну
вірність у шлюбі чи
серьозних стосунках**



Рекомендації лікаря:

- не користуйтеся голками, шприцами, ножами, лезами, на яких може бути кров інших людей;
 - у випадку статевих стосунків користуйтеся якісними презервативами;
 - звертайтеся до лікарні, якщо вам необхідно зробити ін'єкцію, у разі необхідності введення ліків (наприклад, інсуліну) шприц стерилізуйте 40 хвилин;
 - страх може спричинити проблеми. Зверніться за допомогою якнайшвидше!
-  пройдіть обстеження на ВІЛ та ІПСШ (анонімно і безкоштовно);
- запропонуйте свою підтримку і допомогу тому, кому це потрібно

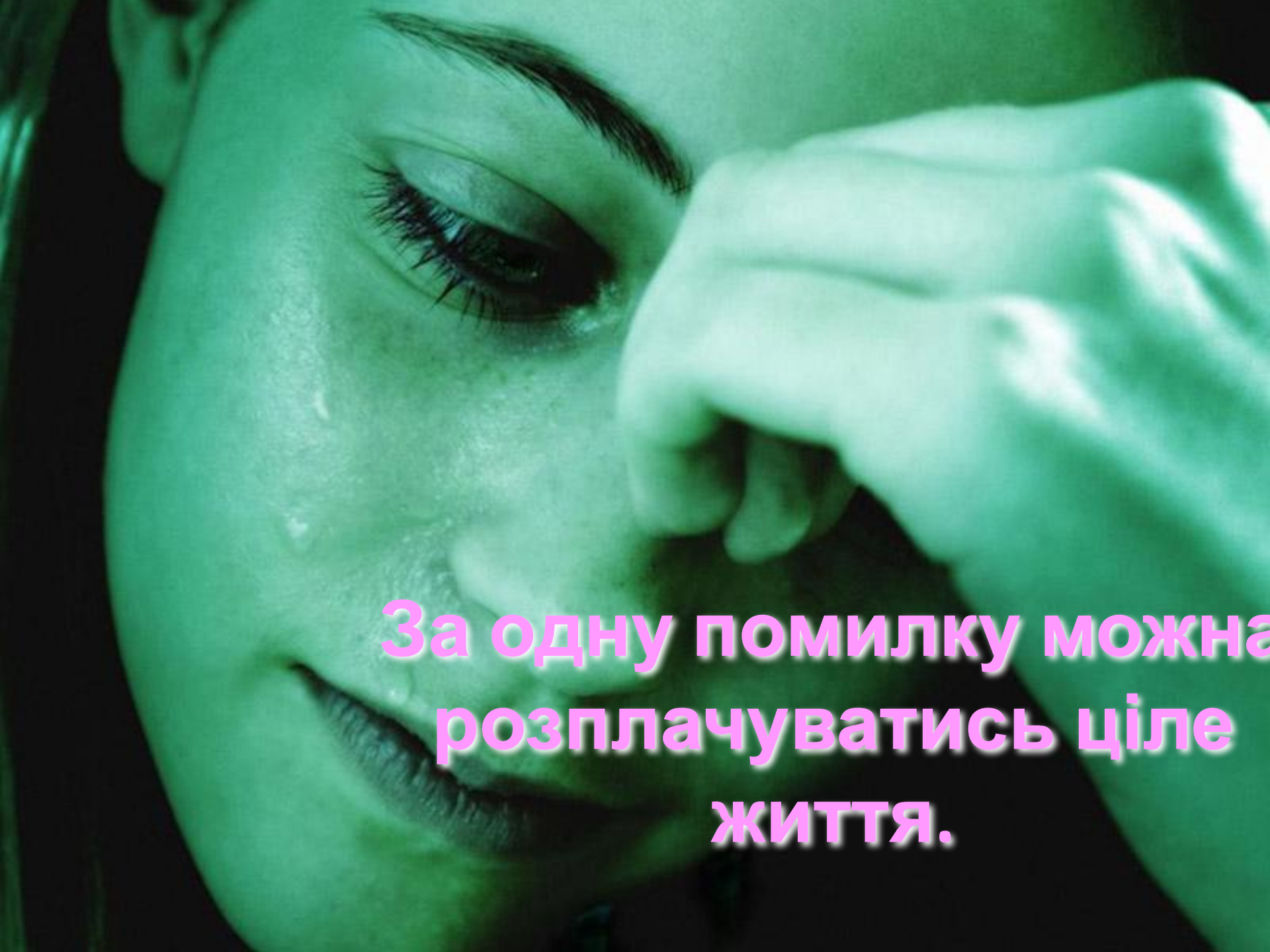
СНІД- біль людства!

За прогнозами, у 45 найбільш уражених епідемією країнах за період з 2000 по 2020 рік від СНІД-у передчасно помруть 68 млн. людей

Ти умреш на больничной койке,
Кое-как похоронят тебя.

И покончишь ты век одинокий,
Никого никогда не любя.

И.С.Никитин



**За одну помилку можна
розплачуватись ціле
ЖИТТЯ.**

До кого, куди і як звертатися з питань ВІЛ/СНІД/ІПСШ

Джерела допомоги:

подружні клініки для молодих,
центри з профілактики ВІЛ/ СНІДу/ ІПСШ,
центри сексуального здоров'я,
шкірно-венерологічні диспансери,
кабінети довіри,
горяча лінія з проблем ВІЛ/СНІДу/ІПСШ
(8-800-500-45-10),

регіональні лінії довіри:

Київ(044-451-5-141), Чернігів(0462-19-90),
друзі, родичі, сусіди, вчителя, яким довіряєте