

МОУ СОШ с.Софийское

# Правила безопасного поведения на воде

**Учитель ОБЖ  
Яковлева Елена Леонидовна**

# Основные правила поведения при купании

При несчастном случае на воде предусмотрены средства спасения: спасательные круги, жилеты и костюмы, шлюпки и надувные плоты, установлен порядок их использования.





# Причины происшествий и несчастных случаев на воде

В теплую летнюю погоду купание доставляет большое удовольствие, но на воде происходят и трагические случайности. Одна из главных причин - неумение плавать, неумение держаться на воде.

# Меры безопасности при эксплуатации плавсредств

Катаясь на лодке, нельзя:  
пересаживаться, садиться на борта, перегружать её сверх установленной нормы, подплывать близко к гидротехническим сооружениям, судам, выплывать на фарватер.





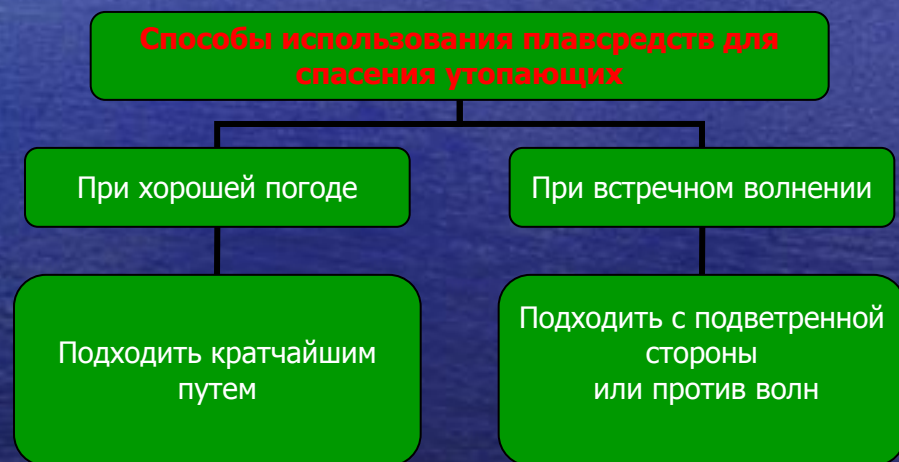
# Действия человека, оказавшегося в воде

Оказавшись в воде, скиньте одежду и обувь. Если поблизости находятся плавсредства, постарайтесь подплыть к ним и посигнальте, чтобы вас заметили.



# Использование спасательных средств


К утопающему подходить при хорошей погоде - кратчайшем путём, а при ветре или волнении - с подветренной стороны или против волны. При приближении к тонущему соблюдать осторожность. Поднимать пострадавшего из воды необходимо с носа или кормы лодки.






# Техника спасения тонущего человека

Подплыв к утопающему, надо поднырнуть под него и, взяв сзади одним из приемов захвата, транспортировать к берегу, где при необходимости начать комплекс сердечно-лёгочной реанимации.



# Основные правила поведения при купании на воде

Простые советы: не купаться в незнакомых местах, не стараться плыть как можно дольше под водой, следить за младшими братьями (сестрами), не нарушать правил пользования плавсредствами.



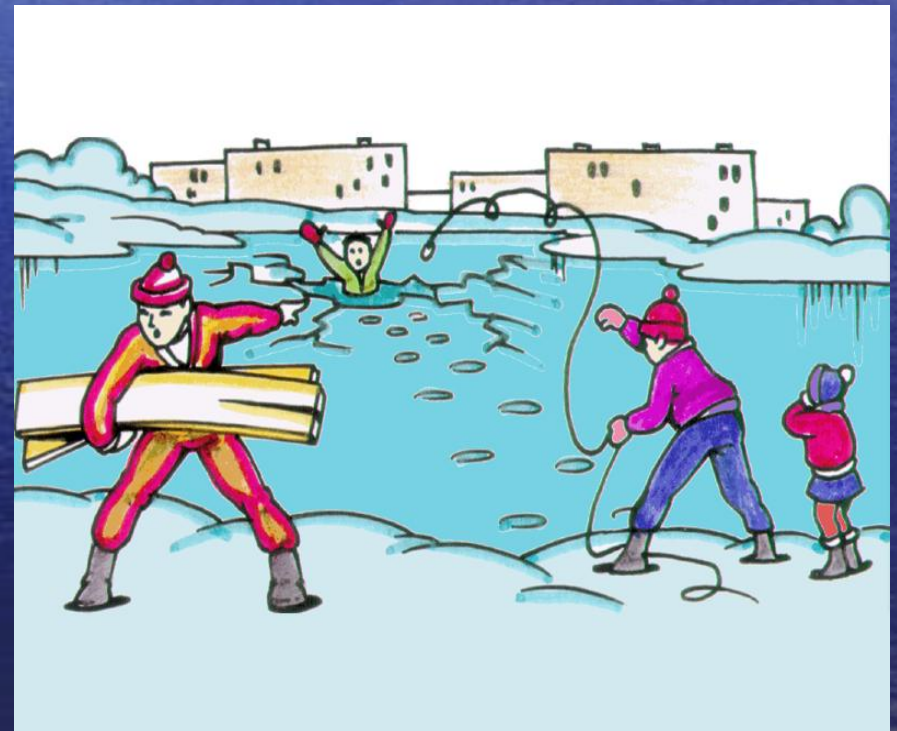


# Безопасное поведение на замёрзших водоёмах

При движении по льду необходимо увеличить интервалы между людьми, растянуть или ослабить ремни рюкзаков, расстегнуть крепления лыж, приготовить веревку.

Если лед затрещал или начал ломаться - быстрее возвращайся скользящим шагом или ползком к берегу.

Нельзя ходить по льду во время оттепели!



## Список используемой литературы:

1. Воробьев ОБЖ 5 класс.