




Введение в предмет обществознание 5 класс




*Автор: Семкова Наталья Владимировна –
учитель истории и обществознания I
категории МБОУ «СОШ №10» г. Нижняя
Салда, Свердловской области
2015*

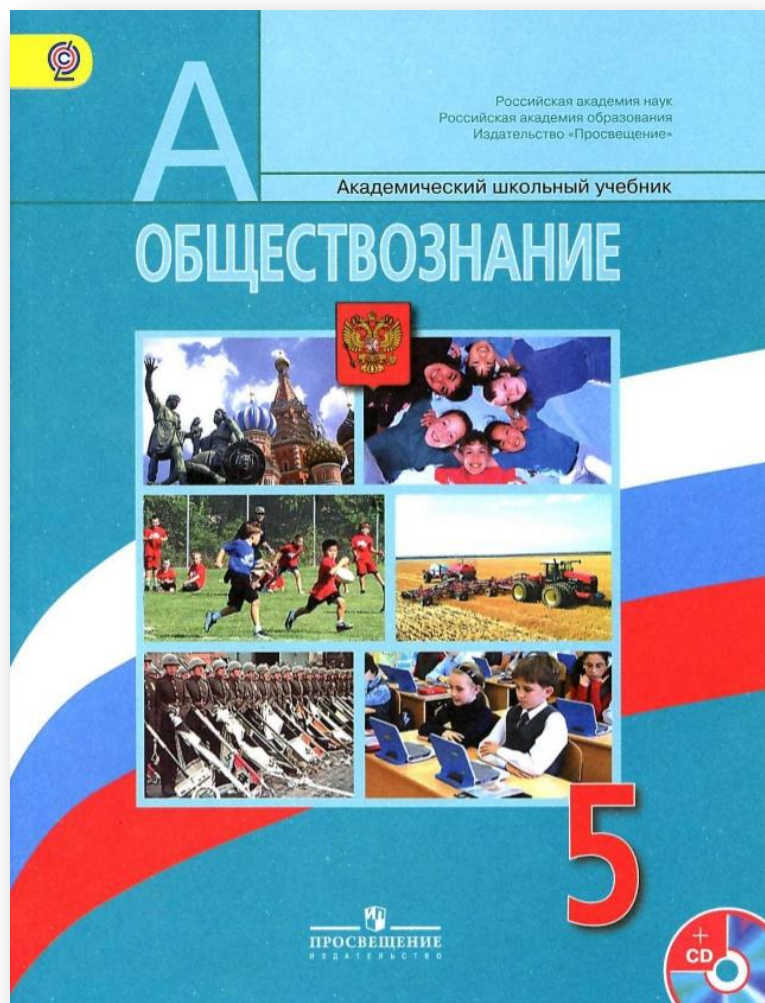
Цель урока



- Создать условия для определения значимости изучения предмета обществознание, через формирование суждений о возможности применения знаний об обществе.



Учебник по обществознанию



- Учебник по обществознанию – помощник в путешествии в мир знаний об обществе и человеке


Обществознание



- Как вы думаете, о чём этот предмет?

ЗНАНИЕ ОБ ОБЩЕСТВЕ

Что такое знания ?



- Знания – это система представлений человека о законах природы, обществе, о самом себе.

Что такое общество



- Какие ассоциации у вас вызывает понятие
ОБЩЕСТВО

Какие знания нам дает обществознание



знания
об обществе



Какие знания нам дает обществознание



Знания о человеке

Знания о
взаимоотношениях
с другими людьми,
обществом

знания
об обществе

Знания о
взаимоотношениях
с природой

Знания о
взаимоотношениях
с государством

Обществознание учит на основе знаний



Формировать собственные отношения



К человеку,



Его взаимоотношениям с другими
людьми обществом

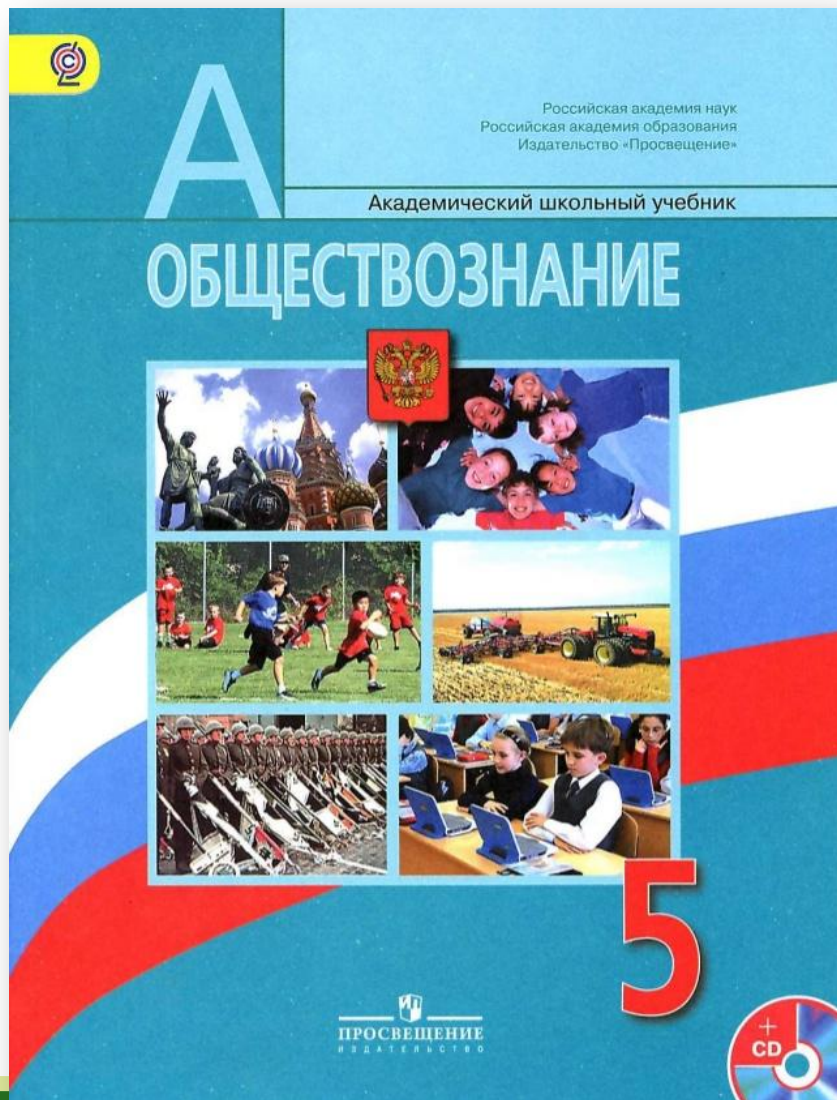


Взаимоотношения с природой



Взаимоотношения с государством

Как работать с учебником



- С. 5 учебника

Алгоритм работы с учебником



- Прочитай весь параграф, составь целостное представление об описанных в нем событиях, явлениях.
- Внимательно рассмотри карты, схемы, другие иллюстрации.
- Обрати особое внимание на выделенные в учебнике факты, выводы, идеи.
- Составь развернутый план, он облегчит подготовку домашнего задания.
- Постарайся связать с материалом параграфа то, что увидел и услышал на уроке, что записал в тетради.

Алгоритм работы с учебником



- В случае необходимости просмотри параграфы, изученные ранее.
- Если что-то кажется непонятным или какой-то вопрос заинтересовал тебя, обратись к словарю, энциклопедии.
- Проверь, знаешь ли ты материал темы, перескажи его, сначала пользуясь планом, потом без него.
- Подготовь ответы на вопросы и задания, которые помещены в конце параграфа. Выполни задания, предложенные учителем.

Творческий проект



- Нарисуйте страну «Обществознание», географические объекты которой будут носить обществоведческие термины, которые можно найти на страницах вашего учебника.



Рефлексия. Задание : Закончите фразу (по выбору)



- Сегодня я узнал....
- Было интересно...
- Было трудно....
- Я понял что....
- У меня получилось...
- Я смог...
- Я попробую...
- Меня удивило...
- Мне хотелось...

Рефлексия. Задание : Закончите фразу (по выбору)



- Сегодня я узнал....
- Было интересно...
- Было трудно....
- Я понял что....
- У меня получилось...
- Я смог...
- Я попробую...
- Меня удивило...
- Мне хотелось...



- **Буйволова И.Ю. Обществознание. 5 класс: программа и технологические карты уроков по учебнику под ред. Л.Н. Боголюбова, Л. Ф. Ивановой. Волгоград: Учитель, 2015.**
- **Сорокина Е.Н. Поурочные разработки по обществознанию. 5 класс. – М.: ВАКО, 2015. – 208 с.**

Источники изображений



- Слайд 1, 3, 9
<http://image.slidesharecdn.com/5ob-140226054334-phpapp01/95/5-o-b-1-638.jpg?cb=1393393614>
- Слайд 4 http://www.volonter-nn.ru/_data/containers/00000610/pic-754.jpg
- Слайд 2, 5 <http://arabgu.com/files/images/headers/membership.png>
- Слайд 6 <http://avtoprokat-rzn.ru/img/poster/people.jpg>
- Слайд 7 - 8
-http://dzerjinsk.ru/sites/default/files/poster/2015/06/community_1.png
- Знак вопроса http://oguzhanakyol.net/uploads/images/sign-40876_640.png
- Слайд 13
<http://edukovrov.ru/site/school22/sites/default/files/2015/img/f663x663.jpg>
- <http://i.ytimg.com/vi/ErArUSK4bjs/hqdefault.jpg>