

ВЫБЕРИ «ВЕРНУЮ ЛИНИЮ» – СТАНЬ СПЕЦИАЛИСТОМ

Мы расскажем Вам о работе специалиста по таможенным операциям и о том, как можно им стать

...и конечно, о том как Центр профессиональной подготовки «Верная линия» Вам в этом поможет.

О чем эта презентация?

- Вы думаете о поиске работы?
- Вас волнуют вопросы о том какой она будет, сколько Вы будете зарабатывать?

Мы предлагаем Вам познакомиться с работой специалиста по таможенным операциям (иногда для краткости будем называть его «декларантом»).

- Что это за работа?
- Что нужно для того, чтобы иметь возможность получить эту работу?

Мы постараемся ответить на эти вопросы, но сначала предлагаем Вам ответить самим себе на некоторые вопросы. Итак...

Какую работу хотите?



Что Вы хотите спросить о работе декларанта?

Наш опыт обучения показывает, что **90%** из тех, кто прошел у нас подготовку к экзаменам, сдал его в таможенном управлении и получил аттестат специалиста, нашли работу декларанта. Мы постоянно получаем от предприятий города запросы на удовлетворение вакансий декларантов. Общая тенденция развития контейнерных перевозок и увеличения грузооборота в целом, свидетельствует о том, что количество таможенных деклараций увеличивается в течении года более чем на 100%, а **значит нужно больше тех, кто их оформляет-декларантов.**



Можно ли найти работу в моем городе? Мне кажется все хорошие места уже заняты.



На какой вопрос
Вы хотите
получить ответ,
нажмите!

Сколько он зарабатывает?

Что из себя представляет его работа?

Что нужно знать и уметь?

Что нужно иметь?

Можно ли найти работу в моем городе? Мне кажется все хорошие места уже заняты.

Вам интересно узнать больше?



Вас заинтересовала работа
СПЕЦИАЛИСТА ПО
ТАМОЖЕННОМУ
ОФОРМЛЕНИЮ?
Вы хотите узнать где и как
этому учат?

Да, расскажите
мне об этом



Для ответа,
нажмите!

Да! Я хочу это узнать

Нет, мне это не
интересно

Где готовят к экзаменам?

Подготовкой к экзаменам на квалификационный аттестат специалиста по таможенным операциям в Южном федеральном округе занимаются:

- ✓ Ростовский филиал Российской таможенной академии
г.Ростов-на-Дону, пр. Буденовский, 20
- ✓ **Частное образовательное учреждение дополнительного профессионального образования «Центр профессиональной подготовки Верная линия»**
г.Новороссийск, ул. Конституции, 18, тел. (8617)675548, e-mail: mail@verline.ru, сайт: www.verline.ru



ЭТО МЫ!

Вы хотите узнать как мы ведем подготовку специалистов?

Стоимость подготовки к экзаменам – 18000 руб.
Оплачивать можно в рассрочку частями в течении срока обучения.

Дополнительные затраты могут быть связаны только с расходами на оплату трафика Интернет и являются не существенными.

Потребуется мобилизовать свои силы и желание, потому что учиться и работать не так просто как кажется



Сколько будет стоить обучение?



На какой вопрос
Вы хотите
получить ответ,
нажмите!

Какие есть формы обучения?

Сколько времени займет обучение?

Кто ведет занятия и получу ли я материалы для обучения?

Сколько будет стоить обучение?

Хотите узнать о наших технологиях обучения?



Вам интересно узнать о технологиях обучения в центре профессиональной подготовки «Верная линия»?

Да, расскажите мне об этом



Для ответа, нажмите!

Да! Я хочу это узнать

Нет, мне это не интересно

Что Вы хотите спросить о наших технологиях обучения?

Интеллект-карты — это инструмент, позволяющий:

- * эффективно структурировать и обрабатывать информацию;

- * мыслить, используя весь свой творческий и интеллектуальный потенциал.

Вы хотите просмотреть 2-3 страницы конспектов, которые бы с 90% точностью позволили бы восстановить в голове информацию о прочитанных 200-300 страницах?

Именно это и позволяют сделать Интеллект-карты!

Мы используем интеллект карты чтобы повысить эффективность обучения, сократив при этом его длительность.



Для чего нужны «интеллект-карты»?

На какой вопрос Вы хотите получить ответ, нажмите!


Что такое «виртуальный класс» и для чего он нужен?

Что такое «вебинары»?


Что такое «учебный кейс» и зачем он нужен?

Для чего нужны «интеллект-карты»?

Вам интересно узнать больше?



Вас заинтересовала
используемая нами
технология обучения?
Вы хотите узнать больше?



Да, расскажите
мне об этом

Для ответа,
нажмите!

Да! Я хочу это узнать

Нет, мне это не
интересно



ВИРТУАЛЬНЫЙ КЛАСС

Обзор современных инструментов для
онлайн-обучения

Что такое виртуальный класс и для чего он нужен

ХОЧУ УЧИТЬСЯ :

- ✓ в удобное **время** и в **удобном** месте
- ✓ у лучших профессоров
- ✓ там где живу и работаю
- ✓ **Не хочу уезжать из дома!**

СТУДЕНТ

КАК МЫ РЕШИЛИ ПРОБЛЕМЫ:

- нехватки аудиторий
- повышения посещаемости
- нехватки преподавателей
- расширения региона деятельности

Мы перенесли учебный класс в виртуальное пространство (на сервер в Интернете), и **Вам уже не нужно приезжать на лекцию.**

Лекцию можно будет посетить не выходя из дома, зайдя в виртуальный класс!

ЦПП «Верная линия»

ГДЕ ВЗЯТЬ ПРЕПОДАВАТЕЛЕЙ?

- Пригласить из другого города!!!

Во сколько же
мне обойдется
его приезд?
Придется под
него все
расписание
переделывать...

Профессор:
«Как мне надоели
эти гастроли,
опять пришлось
все бросить и
куда-то ехать...»



Виртуальный класс!



Виртуальный класс решил проблему нехватки опытных преподавателей!

Сегодня мы можем привлекать, например, преподавателей Российской таможенной академии (г. Москва) к чтению лекций на расстоянии, они могут проводить вебинары, отвечать на вопросы наших слушателей не выходя из дома!

Что мы предлагаем?



Виртуальный класс – это инструмент для проведения широкого спектра мероприятий в режиме онлайн:




- обучающих семинаров (вебинаров),
 - лекций,
 - деловых совещаний,
 - партнерских конференций и презентаций,
 - маркетинговых мероприятий.
-
- Общение и взаимодействие пользователей виртуального класса осуществляется через Интернет или в корпоративных сетях.

Вебинары – это семинары в виртуальном классе



- Мы планируем семинар, назначаем преподавателя, формируем группу.



- Преподаватель ведет семинар, выбирает способы проведения семинара (аудио или видеоконференция, использование общей доски, показ интерфейса программных продуктов), управляет процессом обучения (меняет слайды презентации, включает/отключает камеры и микрофоны, использует указку).



- Вы принимаете участие в семинаре, общаетесь в аудиоконференции и чате, рисуете на общей доске, смотрите презентацию.

Окно вебинара

Трансляция - Тихомирова Елена

Нет активных трансляций

Участники конференции

Тихомирова Елена
Ужуева Зухра
Vorontsova Natalya
Асланов Михаил
Бабушкин Эдуард Владимирович
Бондаренко Надежда Юрьевна
Ванюхин Владислав Николаевич
Захарова Ксения Евгеньевна
Иваннаевская Елена Александр...
Ильина Вера Евгеньевна
Калмыков Алексей
Карабинов Рамиль Фадисович

Опросы и чаты

Чат Опрос

компьютера, микрофона, динамиков и т.д.
Лобановская Н.: Способ дистанционного обучения
Ванюхин В.И.: Думаю привлекательная технология
Ванюхин В.И.: Данная форма лучше чем заочное обучение
Яскевич С.: нельзя сравнивать, потому что заочное обучение можно организовать с использованием технологий e-learning

Отправить

Презентация

Что такое e-learning?

- Это методики и технологии для обучения сотрудников компании через Интернет или Интранет
- Это не инструмент, а философия современной передачи знаний и общения

Управление Рисование Презентация Опросы Запись

0:10:41/1:10:19

Это участники вебинара, например Вы!

Это чат, где вы можете задавать вопросы

Область экрана для показа презентации

Система обмена данными в процессе вебинара



Видео

Обмен видео информацией осуществляется в [окне трансляции](#). Здесь могут передаваться изображения ведущего, участников сессии, иная информация, в том числе и графическая.



Звук

Виртуальный класс позволяет осуществлять многостороннюю голосовую конференц-связь.



Текст

Любой из участников сессии имеет возможность задавать вопросы, высказываться и отправлять иную информацию для всеобщего обозрения в [текстовом чате](#).



Whiteboard и просмотр презентаций PowerPoint

Окно «Презентация» может использоваться несколькими способами: служить для демонстраций презентаций Power Point, выступать и в качестве доски для рисования (whiteboard), а также для демонстрации работы различных приложений.

Виртуальный класс- это специальный сервис на Интернет сервере. Организации, предоставляющие этот сервис берут на себя техническую сторону организации вебинара:



Создают регистрационные формы для слушателей;



Инструкции для слушателей как настроить свой звук и другие параметры



Обеспечивают трансляцию вебинара (Power-Point презентации, звук, видео, «рабочий стол» докладчика и т.д.)



Обеспечивают связь как между докладчиками и слушателями («чат», либо вопросы голосом через микрофон), так и между самими слушателями (включая «приватный чат»)




Запись вебинара (чтобы опоздавшие могли посмотреть запись)


Окно вебинара - стандартное расположение инструментов

http://vc.v-class.ru - Вебинар "Демонстрация возможностей виртуального класса" - Администратор - Microsoft Internet Explorer

Трансляция - Администратор ВК




Участники (1)

Администратор ВК 

Опросы и чаты

Чат

Презентация



ВИРТУАЛЬНЫЙ КЛАСС

Обзор современных инструментов для онлайн-обучения

Управление Рисование Презентация Опросы Запись

< > Виртуальный класс Закончить

Готово Интернет

Окно вебинара – отображение текстового чата

The screenshot displays a webinar interface with two main panels. The left panel, titled 'Трансляция' (Broadcasting), shows 'Нет активных трансляций' (No active broadcasts) and a list of participants under 'Участники конференции' (Conference participants). The right panel, titled 'Опросы и чаты' (Polls and chats), shows a chat window with messages.

Трансляция

Нет активных трансляций

Участники конференции

- Наумов Владимир
- Бондаренко Александр
- Веселов Андрей
- Горбачев Максим
- Дидык Максим
- Жуйков Юрий
- Загонова Наталья
- Зверева Елена
- Иванаевская Елена Александровна
- Исаев Антон
- Калмыков Алексей
- Лысенко Екатерина Сергеевна
- Маршалкина Татьяна
- Мезенцева Дарья
- Полозов Сергей
- Протасов Михаил Сергеевич
- Романова Дарья
- Тюрин Илья
- Федорова Татьяна
- Шестопапов Павел
- Шибут Марина
- Яскевич Светлана

Опросы и чаты

Чат **Результаты**

Дидык М.: Добрый день!
Иванаевская .Е.: Добрый день. Слышим. Спасибо.
Наумов В.: Слышите ли вы меня?
Дидык М.: да, слышим нормально
Дидык М.: да, к сожалению микрофона и камеры нет
Протасов М.С.: Добрый день!
Калмыков А.: добрый день всем!
Загонова Н.: добрый день
Жуйков Ю.: Добрый день!
Шестопапов П.: Добрый день!
Лысенко Е.С.: Добрый день
Протасов М.С.: Выражаю свое крайне положительное отношение к практике записи вебинаров и последующей публикации записей в сети!
Полозов С.: Добрый день
Яскевич С.: Здравствуйте! Слышно хорошо
Веселов А.: тоже обозначился ;)
Маршалкина Т.: Владимир, здравствуйте!
Шибут М.: здравствуйте!
Шестопапов П.: Владимир, по традиции просьба покажите видео пожалуйста!
Федорова Т.: Здравствуйте, нет звука, к сожалению
Зверева Е.: добрый день
Мезенцева Д.: Добрый день!
Романова Д.: Добрый день!
Наумов В.: Помогите
Веселов А.: с определения цели
Маршалкина Т.: Обозначить основные задачи
Исаев А.: Разложить подготовку по трем направлениям:
Калмыков А.: сформулировать желаемые результаты
Протасов М.С.: Обычно с определения целей и аудитории
Лысенко Е.С.: 1) Определить цель; 2) Поставить задачи; 3) Определить целевую аудиторию
Полозов С.: встретиться с заказчиком для обсуждения целей и задач курса
Мезенцева Д.: Побеседовать с заказчиком, а чего он собственно хочет
Исаев А.: 1. Характеристики ученика 2. Учебные стратегии 3. Образовательные цели
Жуйков Ю.: если цели и задачи определены при отработке запроса, то далее нужна структура курса по разделам.
Яскевич С.: 1. Постановка целей и задач. 2. Характеристика целевой аудитории
Иванаевская .Е.: определить насколько должен быть усовершенствован тот или иной процесс
Наумов В.: 1 из 5
Мезенцева Д.: очень хочется чтобы от 5 пункта курсы не зависили)))

12:12/64:00

Тренер проводит опрос в ходе вебинара

The screenshot displays a webinar interface with several panels. On the left, the 'Трансляция' (Broadcast) panel shows 'Нет активных трансляций' (No active broadcasts). Below it, the 'Участники конференции' (Conference participants) list includes: Наумов Владимир, Бондаренко Александр, Веселов Андрей, Горбачев Максим, Дидык Максим, Жуйков Юрий, Загонова Наталия, Зверева Елена, Иванаевская Елена Александр..., Калмыков Алексей, Лысенко Екатерина Сергеевна, and Маршалкина Татьяна. The 'Опросы и чаты' (Polls and chats) panel is active, showing 'Чат' (Chat) and 'Результаты' (Results) tabs. The 'Результаты' tab displays a bar chart for a poll with 5 options. The results are: Option 1: 3 (15%), Option 2: 11 (57%), Option 3: 5 (26%), Option 4: 0 (0%), Option 5: 0 (0%). The total number of responses is 19. The main 'Презентация' (Presentation) panel shows a slide titled '1 из 5-и' (1 of 5) with the WebSoft logo. The slide content asks: 'Что, на Ваш взгляд, должно являться (самым) определяющим фактором для **автора** или **сценариста** при создании е-курса?' (What, in your opinion, should be the (most) determining factor for the **author** or **scenario writer** when creating an e-course?). The options listed are: 1. Творческое вдохновение (Creative inspiration), 2. Методика обучения (психолого-педагогические решения в курсе) (Learning methodology (psychological-pedagogical solutions in the course)), 3. Наличие достойных исходных экспертных материалов (Availability of worthy original expert materials), 4. Активное и широкое использования мультимедиа (Active and wide use of multimedia), and 5. Сумма бюджета будущего курса (Total budget of the future course). The slide number '5' is visible in the bottom right corner. At the bottom of the interface, there is a control bar with buttons for 'Управление' (Control), 'Рисование' (Drawing), 'Презентация' (Presentation), 'Опросы' (Polls), and 'Запись' (Recording), along with a progress bar showing 11:22/64:00.

Трансляция

Нет активных трансляций

Участники конференции

Наумов Владимир
Бондаренко Александр
Веселов Андрей
Горбачев Максим
Дидык Максим
Жуйков Юрий
Загонова Наталия
Зверева Елена
Иванаевская Елена Александр...
Калмыков Алексей
Лысенко Екатерина Сергеевна
Маршалкина Татьяна

Опросы и чаты

Чат Результаты

По ответам

Вариант	Количество	Процент
1	3	15%
2	11	57%
3	5	26%
4	0	0%
5	0	0%

Ответов: 19

Презентация

1 из 5-и

WebSoft

Что, на Ваш взгляд, должно являться (самым) определяющим фактором для **автора** или **сценариста** при создании е-курса?


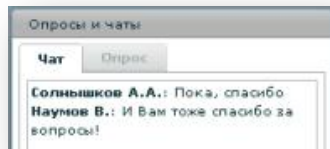
1. Творческое вдохновение
2. Методика обучения (психолого-педагогические решения в курсе)
3. Наличие достойных исходных экспертных материалов
4. Активное и широкое использования мультимедиа
5. Сумма бюджета будущего курса

5

Управление Рисование Презентация Опросы Запись

11:22/64:00

Инструменты участников



Чат

Всем пользователям виртуального класса предоставляется равный доступ к текстовому чату

Звук

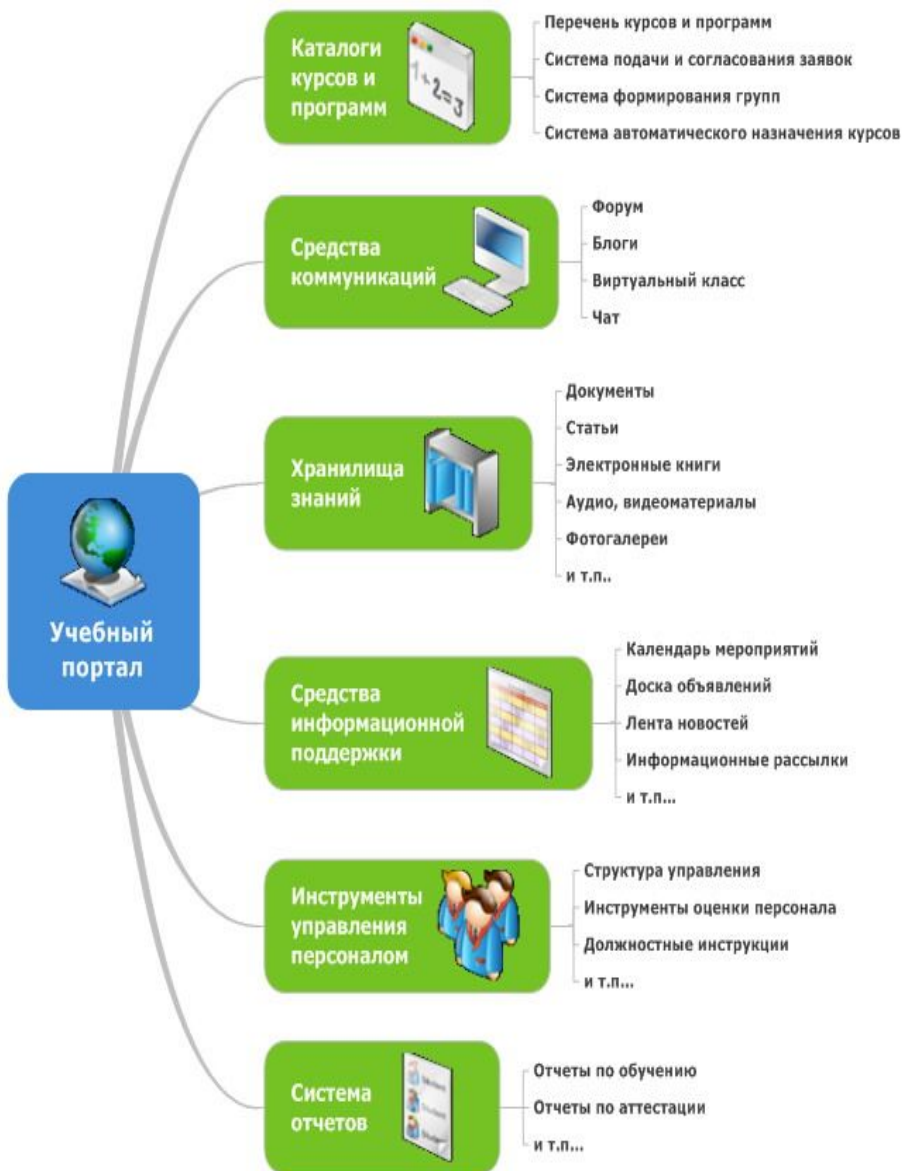
Если преподаватель разрешил обучаемому голосовую связь, то при наличии микрофона он может общаться с преподавателем и другими участниками

Поднятая рука

Участник может в любой момент привлечь к себе внимание преподавателя "подняв руку" (нажав на соответствующую кнопку в окне вебинара). Преподаватель видит все поднятые руки и может их "опустить"

Рисование

Если преподаватель разрешил обучаемому рисовать на доске (whiteboard), то он имеет возможность рисовать линии, прямоугольники, другие геометрические фигуры, писать тексты. Каждому обучаемому выделяется свой цвет для рисования. Преподаватель может корректировать рисунки обучаемых



- Наш учебный портал реализует модульный подход, позволяющий создавать гибко настраиваемую систему обучения.
- Портал может быть доступен как в сети Интернет, так и в Инtranет.
- Мы создали полноценный учебный портал, автоматизирующий все процессы корпоративного обучения.
- Портал предоставляет пользователям сервисы, зависящие от набора внедренных модулей системы.
- Примеры сервисов, доступных на портале:
 - Дистанционное обучение слушателей;
 - Информирование слушателей о всех изменениях таможенного законодательства (новости, статьи, документы);
 - Тестирование слушателей;
 - Информирование слушателей обо всех формах интерактивного обучения, ознакомление с календарем учебных мероприятий (вебинаров), сбор заявок на обучение,
 - Сбор обратной связи - форумы, блоги, опросы, отзывы об обучении
 - Формирование базы знаний компании

Учебный портал (общий вид)

Учебный портал
web-сервер с учебными
модулями и тестами

Административная консоль
управления учебным
порталом

ФИО	Логин	Почта	Основная должность	Основное подразде...	Основная органи...	Текущее состояние
tutor tutor	tutor2					
Авджиев Сергей Сергеевич	sto1202					
Артемова Виктория Николаевна	tutor_1					
Асатрян Татьяна Викторовна	PK10V					

Мы можем проводить:
Тестирование слушателей
Управлять доступом к
порталу

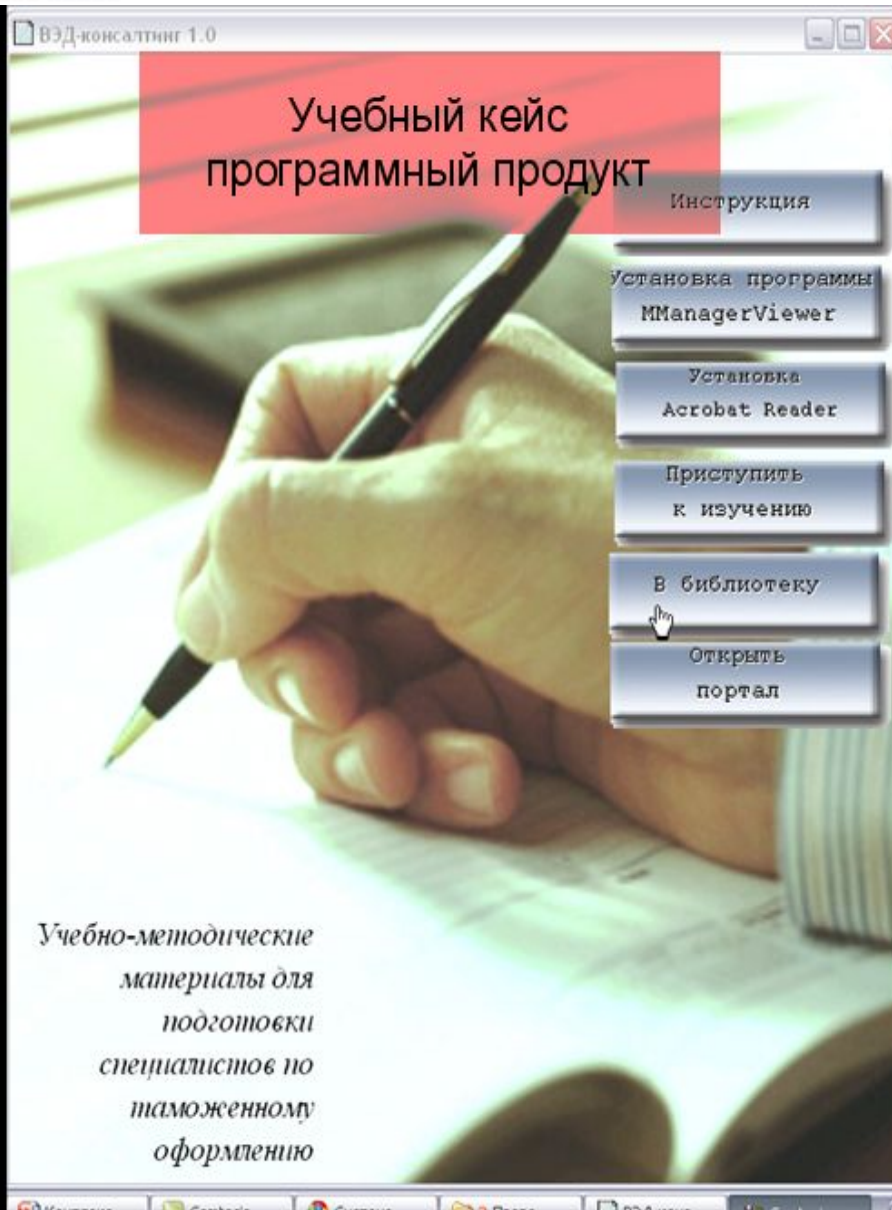
•Учебный кейс

Кейс (case) - это специально подготовленный учебный материал, содержащий структурированное изложение информации **ДЛЯ** изучения, заданий, примеров, заимствованных из реальной практики. Кейс может содержать:



- совокупность «бумажных» носителей, программных продуктов, аудио и видео материалов.
- Активные методы обучения, основанные на использовании кейсов позволяют организовать самостоятельную работу обучаемого, в ходе которой у обучаемых развиваются профессиональные навыки.

Учебный кейс – общий вид



Всех своих слушателей мы обеспечиваем электронным учебным пособием

На диске вы получите детальные инструкции по работе с нашим продуктом

Вы сможете установить с диска все необходимые программы для обучения

Вы сможете сразу же приступить к изучению курса

Вы можете зайти в нашу виртуальную библиотеку

Вы получите доступ на наш учебный портал

Интеллект - карты в учебном процессе

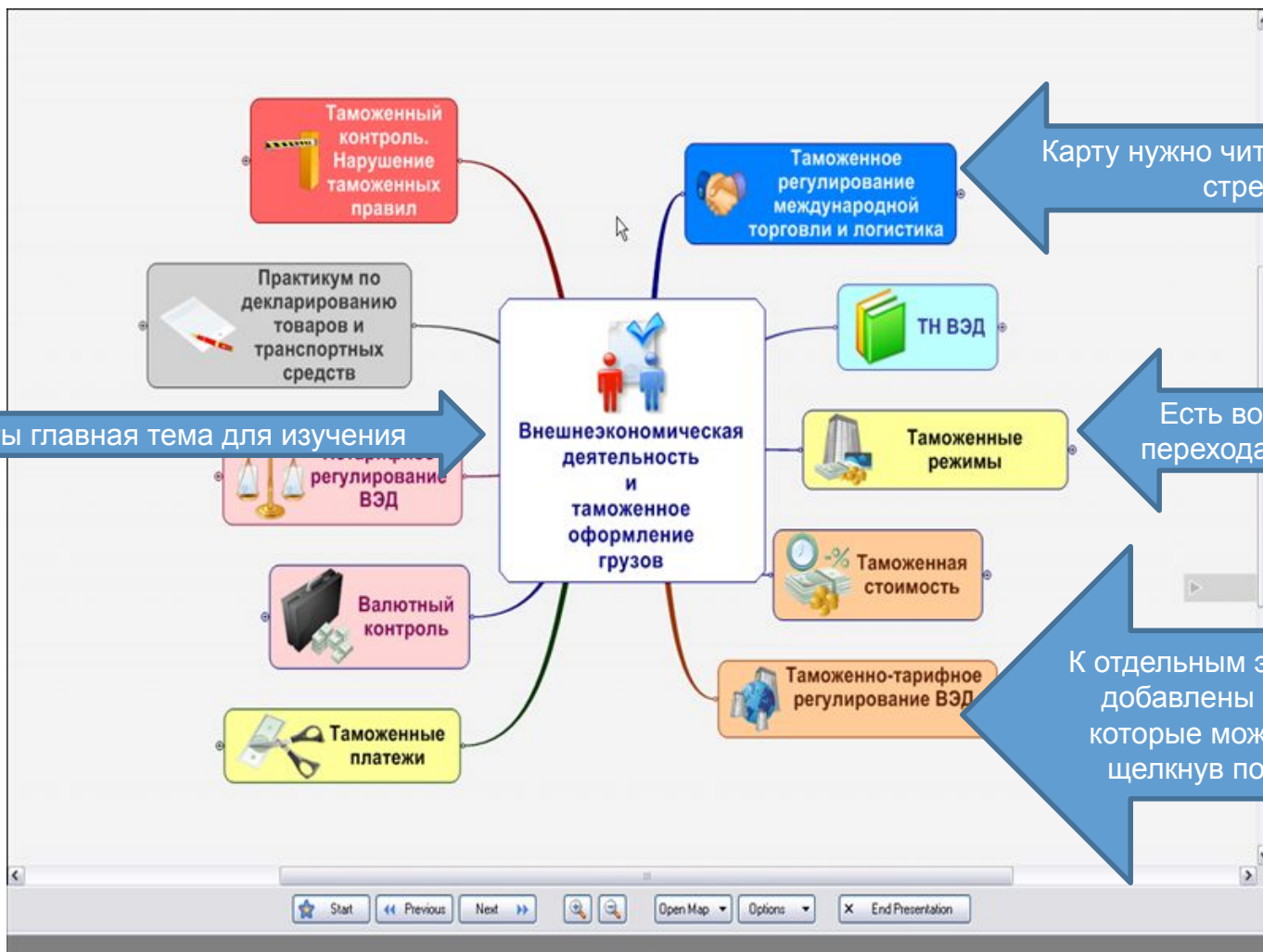


Мы используем интеллект карты чтобы повысить эффективность обучения, сократив при этом его длительность

Интеллект-карты – это очень хороший способ организации мышления и альтернативной записи

Карты помогают нашим слушателям сформировать структуру знаний, они фактически являются опорными конспектами для изучения учебных материалов

Интеллект-карта в нашем курсе




В центре карты главная тема для изучения

Карту нужно читать по часовой стрелке

Есть возможность для перехода между картами

К отдельным элементам карты добавлены комментарии, которые можно посмотреть щелкнув по гиперссылке


Как мы готовим учебный материал



Первичный отбор информации, методик для составления учебного модуля (курса)




Коллегиальное обсуждение структуры модуля (курса)



Распределение работ и индивидуальная подготовка:
-интеллектуальные карты;
-теста;
- проекта презентации




Как мы готовим учебный материал



Как мы готовим учебный материал

- Сборка утвержденного материала в учебный модуль
- Рецензия профессионала (например, сотрудника таможни)
- Тестирование продукта



Отзыв о нашей работе

Добрый день!

Проходила обучение в ЦПП «Верная линия». Хочу отметить высокий уровень проводимой подготовки специалистов. Лекции по темам представлены в очень удобной для восприятия форме ментальных карт, что улучшает восприятие и запоминание. Материал изложен в красочной, доступной форме. Сразу чувствуется большой профессионализм преподавателей, участвующих в разработке лекций: были описаны не просто термины, принципы таможенного оформления, но и дано обобщенное видение темы, описанное простым доступным языком. Проще говоря, собраны воедино основные принципы, которых нигде не прочтешь и не найдешь, систематизированы основные нормативные документы, затрагивающие определенные сферы деятельности. Почерпнула для себя много интересной информации, многие моменты были мной законспектированы для себя. Это не считая того, что в области таможенного оформления работаю 11 лет. Считаю, что для людей, впервые обучающихся по этой программе, решивших посвятить себя делу таможенного оформления, лекции, полученные в ЦПП «Верная линия», будут просто бесценным материалом для работы и помогут быстро и легко вникнуть в эту сферу деятельности.

Спасибо!

С уважением, Орехова Ирина
Начальник отдела таможенного оформления филиала ЗАО
"Электроспецсервис" в г. Таганроге

Спасибо за внимание!

**Если у вас есть еще вопросы
звоните, пишите нам и заходите на наш сайт!**

**Частное образовательное учреждение
дополнительного профессионального образования
«Центр профессиональной подготовки
«Верная линия»**

353900, г. Новороссийск, Конституции, 18

Тел. (8617)675548,

mail@verline.ru, www.verline.ru