




# Юный пешеход

**Цель:** пропаганда правил дорожного движения среди учащихся, предупреждение детского дорожно-транспортного травматизма, проверка и закрепление навыков безопасного поведения детей на улицах.

Подготовила О.М.Якушева,  
учитель МОУ «Ломовская СОШ»

# Этапы игры







"Азбука пешехода"

"Перекресток загадок"

"Автомульты"



"Говорящие знаки"



## ¶ Пешеход – это:




1. Человек, производящий работу на дороге.
2. Лицо, идущее по тротуару.
3. Лицо, находящееся вне транспортного средства на дороге и не производящий на ней работу.







· Какие из перечисленных ситуаций могут стать причинами дорожно-транспортных происшествий?

1. Переход дороги в неустановленном месте.
2. Игры на мостовой.
3. Хождение по проезжей части.





Что означает сочетание  
красного и желтого сигналов  
светофора?

1. Можно начинать переход.
2. Скоро будет включен зеленый сигнал.
3. Внимание, приготовились.





<sup>1</sup> Что означает мигание  
зеленого сигнала светофора?

1. Светофор не исправлен.
2. Время зеленого сигнала истекает.
3. Движение запрещено.



° Как должна двигаться пешая колонна по проезжей части?



1. По левому краю дороги, навстречу движущемуся транспорту.
2. По правому краю колонны, по направлению движения транспорта.



» Чем должен руководствоваться пешеход, если жест регулировщика противоречит требованиям светофора?



1. Жестом регулировщика.
2. Сигналом светофора.
3. Действовать по своему усмотрению.







**1/4 Где разрешается  
кататься на санках и лыжах?**

- 1. По дороге, предназначенной для пешеходов.**
- 2. По правой стороне проезжей части.**
- 3. В парках, скверах, стадионах, там, где нет опасности выезда на проезжую частью.**





**1/2 Какие требования правил дорожного движения должен соблюдать пешеход, переходя дорогу?**

- 1. Переходить под прямым углом.**
- 2. Не останавливаться на дороге без надобности.**
- 3. Не есть мороженого.**





### $\frac{3}{4}$ Что такое тротуар?

1. Дорога для велосипедистов.
2. Дорога для пешеходов.
3. Дорога для транспорта.





## ¿ Опасно ли ходить по краю тротуара?

1. Неопасно, так как тротуар предназначен для пешеходов.
2. Неопасно, так как транспорт не должен ехать близко к тротуару.
3. Опасно, так как существует опасность быть задетым близко идущим транспортом.





Для этого коня еда – бензин, и масло, и вода.  
На лугу он не пасется, по дорогам он несется.

**Автомобиль**



Тянется нитка, среди полей петляя.  
Лесом, перелесками без конца и края.  
Ни порвать, ни в клубок смотать.

**Дорога**





Две пары ног на мостовой,

И две руки над головой.

Что это?

**Троллейбус**





**Два брата убегают, а два догоняют.**

**Что это?**

**Колеса**







Наш приятель тут как тут –  
Всех домчит он в пять минут.

Эй, садись, не зевай,  
Отправляется...

**Трамвай**







Ясным утром вдоль дороги

На траве блестит роса.

По дороге едут ноги и бегут два колеса.





У загадки есть ответ, это мой ...

**Велосипед**







Я в любое время года  
И в любую непогоду,  
Очень часто в час любой  
Повезу вас под землей.

**Метро**





**Мы машины нужные,  
На помощь нас зови.  
У нас на дверце боковой  
Написано – 03.**

**Скорая помощь**






**Мы машины нужные,  
И если вдруг беда,  
У нас на дверце боковой  
Написано – 02.**

**Милиция**






**Мы машины нужные,  
Пожар мы победим.  
Если пламя вспыхнет,  
Звоните – 01.**

**Пожарная машина**



Рученька-ручища,  
Что в земле ты ищешь?  
Ничего я не ищу,  
Землю рою и тащу.


**Экскаватор**



Что за дворник удалой  
Снег сгребал на мостовой?  
Не лопатой, не метлой,  
А железною рукой?

**Снегоочиститель**








**Однорукий великан**

**Поднял руку к облакам,**

**Занимается трудом:**

**Помогает строить дом.**

**Подъемный кран**







**Бывает ли у дождика**

**Четыре колеса?**

**Скажи, как называются**



**Такие чудеса?**

**Поливальная машина**



Для уборки урожая  
На поля я выезжаю,  
И за несколько машин  
Там работаю один.

**Комбайн**



На чем ехал Емеля к царю во дворец?



На печке

Любимый вид транспорта кота  
Леопольда?

Велосипед

Чем смазывал свой моторчик Карлсон,  
который живет на крыше?

Вареньем



Какой подарок сделали родители  
дяди Федора почтальону Печкину?



**Велосипед**

Во что превратила фея тыкву для  
Золушки?

**В карету**

На чем летал старик Хоттабыч?

**На ковре-самолете**



**Личный транспорт Бабы Яги?**


**Ступа**

**На чем поехал в Ленинград человек  
рассеянный с улицы Бассейной?**

**На поезде**

**Кто путешествовал в  
мультфильме «Чунга-Чанга»?**

**Кораблик**



На чем катался Кай?

На санках




На чем летал барон Мюнхгаузен?

На ядре

В чем приплыли по морю царица со своим  
младенцем в сказке о царе Салтане?

В бочке







**Если ты спешишь в пути через улицу  
пройти,**

**Там иди, где весь народ, там, где  
знак...**



**Пешеходный переход**







**Знак висит у переезда:  
Беззаботности нет места.  
Тут шлагбаум не положен,  
Буду очень осторожен**







**Железнодорожный переезд без шлагбаума**



**А под этим знаком ни за что на свете  
Не катайтесь, дети, на велосипеде.**







**Движение на велосипеде запрещено**



**Затихают все моторы  
И внимательны шоферы,  
Если знаки говорят:  
«Близко школа! Детский сад!»**




**Дети**



**Если нужно вызвать маму,  
Позвонить гиппопотаму,  
По пути связаться с другом –  
Этот знак к твоим услугам!**



**Телефон**







**Форма странная у знака.  
Больше нет таких, ребята!  
Не квадрат он и не круг,  
машины встали вдруг.**


**А**






**Движение без остановки запрещено**




**Тормози скорей, шофер!  
Можно врезаться в забор!  
Кто нам путь загородил  
И дорогу перекрыл?**






**Железнодорожный переезд со шлагбаумом**



**Чудо-конь – велосипед.  
Можно ехать или нет?  
Странный этот синий знак.  
Не понять его никак!**



**Велосипедная дорожка**




Видно, строить будут дом -  
Кирпичи видят кругом.  
Но у нашего двора  
Стройплощадка не видна.



**Въезд запрещен**







**Белый круг с каемкой красной –  
Пешком ходить здесь не опасно.  
Может, и висит он зря?  
Что вы скажите, друзья?**



**Движение запрещено**



## Используемая литература:

1. Журнал «Классный руководитель», №5, 2007.
2. Правила дорожного движения, Знаки.