The background features several large, overlapping, colorful swirls in shades of purple, green, and blue. Scattered throughout are numerous small, yellow, triangular shapes that resemble sun rays or confetti.

# **Здоровый человек – человек будущего**

**Здоровье – состояние  
полного телесного,  
душевного и социального  
благополучия.**

# Цель

Повторение, контроль  
знаний по теме: «Здоровый  
образ жизни»



# 1 тур


## а) «Великие люди и спорт»

**М.В. Ломоносов**



**1**

**А.И. Радищев**



**2**

**А.С. Пушкин**




**3**

**А.В. Суворов**




**4**

**И.П. Павлов**




**5**

**Л.Н. Толстой**




**6**

**А.М. Горький**



**7**

**Аристотель**

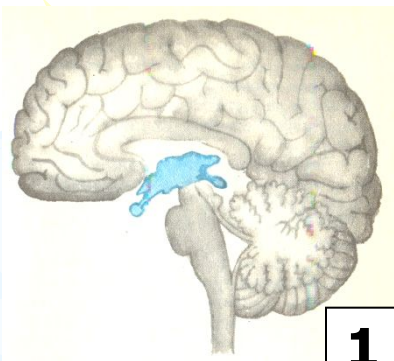


**8**



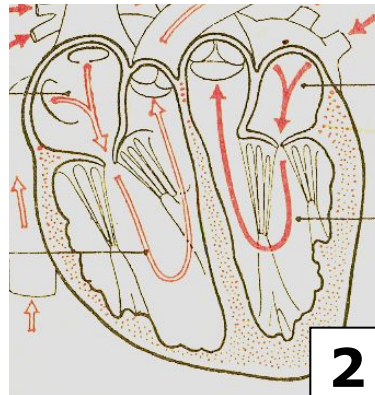
# 1 тур. б) «Алкоголизм и его последствия»

Головной мозг



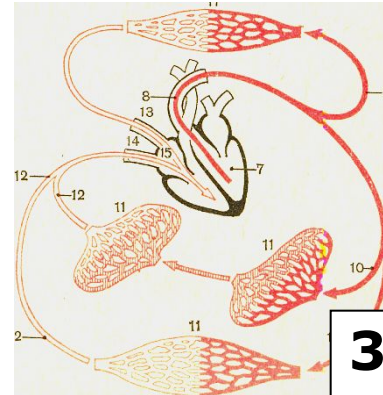
1

Сердце



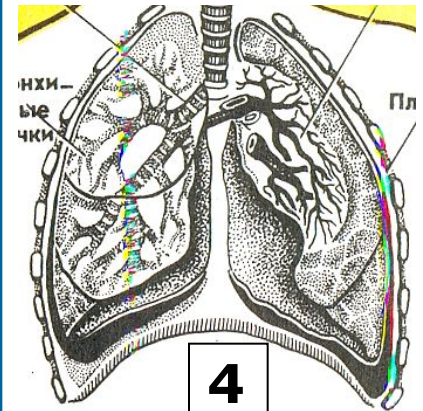
2

Кровеносные  
сосуды



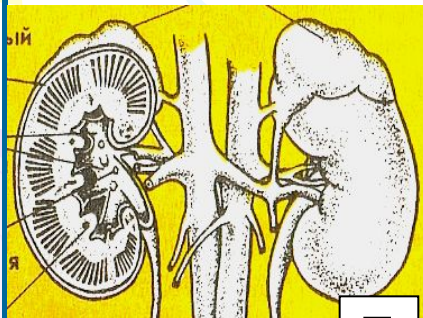
3

Лёгкие



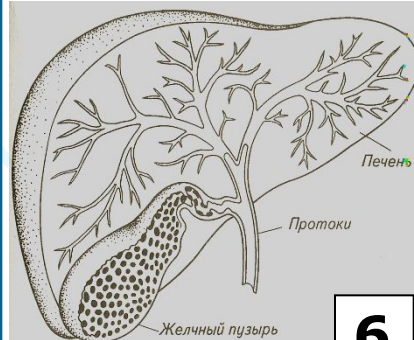
4

Почки



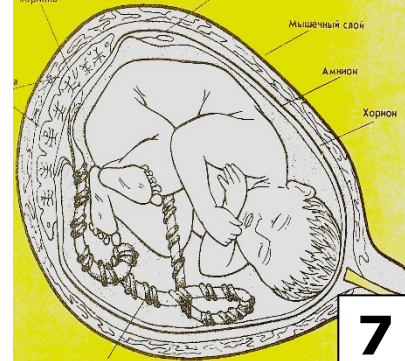
5

Печень



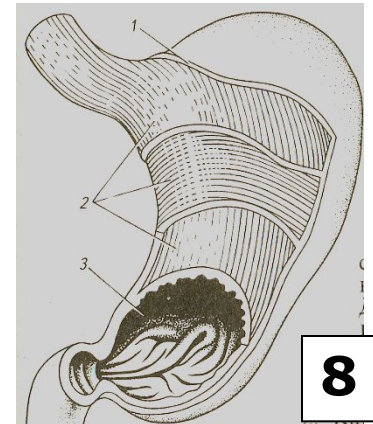
6

Половые  
железы



7

Желудок




8




# «Учёные в борьбе за здоровье людей»

**Н.И. Лунин**




**1**

**И.П. Павлов**



**2**

**Луи Пастер**




**3**

**Дженнер  
Эдвард**



**4**

**И.И Мечников**



**5**

**А. Флемминг**




**6**

**В.Н. Шамов**



**7**

**Н.И. Пирогов**



**8**



# 2 тур «Составить самое длинное слово»

**К, Н, Е, Т, И,**

**Р, В, О, А, Р**

## 3 тур

### а) Логические цепочки «Процессы протекающие в мышце при тренировке»

Активный синтез белков  <b>1</b>	Усиление притока питательных веществ к мышце  <b>2</b>	Наращение объёма мышцы  <b>3</b>
--	--	--

## 3 тур

### б) Логические цепочки «АКТИВНЫЙ ОТДЫХ»

<p>Отдых с использованием стимулирующих веществ</p> <p><b>1</b></p>	<p>Долгий длительный сон</p> <p><b>2</b></p>	<p>Чередование умственного труда и физического</p> <p><b>3</b></p>
---	--	--





# 3 тур

## в) Логические цепочки

Гастрит и  
язвенная  
болезнь

**1**

Ожирение

**2**

Одышка и  
заболевание  
сердца

**3**

3 тур

г) «Логические цепочки»

Разрушение эритроцитов	Разрушение тромбоцитов	Разрушение лейкоцитов
<b>1</b>	<b>2</b>	<b>3</b>

# 3 тур

## д) «Логические цепочки»


Половой путь <b>1</b>	Через кровь <b>2</b>	От беременной матери к плоду <b>3</b>
--------------------------	-------------------------	---

# 3 тур

## е) «Логические цепочки»

Ломка <b>1</b>	Поражение внутренних органов <b>2</b>	Гибель от несчастных случаев <b>3</b>
-------------------	--	--





4 тур «Финал»

# Профилактика