

***Проект  
«Огурец –  
китайское  
чудо»***



***Воспитатель Сабурова Е.В.***

**Цель: вырастить китайский огурец на подоконнике**

**Задачи:**


- ❖ **формировать у детей представления о том, что огурец - живое растение и ему нужны для роста свет, вода, почва, тепло;**
- ❖ **воспитывать бережное отношение к здоровью, учить поддерживать его с помощью витаминов;**
- ❖ **развивать творческие способности и коммуникативные навыки.**



# Этапы реализации проекта:

## 1. Постановка проблемы.

- ❖ *Что за чудо – китайский огурец?*
- ❖ *Можно ли вырастить его на подоконнике?*
- ❖ *Что необходимо огурцу для его роста?*
- ❖ *Чем полезен огурец для человека?*



## 2. Подготовительный

- ❖ *Беседа с детьми о сортах огурцов.*
- ❖ *Чтение художественной литературы: стихи, загадки, сказки про огурец.*
- ❖ *Рассматривание картинок в книгах о строении огурца, какой он бывает, как растёт.*
- ❖ *Просмотр мультфильмов.*
- ❖ *Дидактические игры.*
- ❖ *Подготовка материалов для посадки семян огурца в землю.*




## Стихи для заучивания об огурце

До чего ж они похожи,  
Их узнаешь по одеже  
Это братья-близнецы  
Зеленеют огурцы!

Огурец растет на грядке,  
Значит будет все в порядке,  
Скоро будет урожай,  
Если хочешь, собирай.

К солнцу тянутся, к теплу,  
Позже к нашему столу  
Так и просятся в салат.  
Налетай, хрусти, ребята,  
Огуречные салаты.  
Масса нужных в них веществ  
Для людей полезных есть.




## **Загадки об огурце**

**Любит воду и тенёк,  
Носит жёлтенький цветок,  
Усы зелёные растит,  
И на зубах всегда хрустит!**

**Помидору друг и брат,  
С ними так хорош салат!  
Этот стройный молодец  
Хрусткий, тонкий...**

**Растут на грядке  
Зелёные ребятки.  
Удалые молодцы,  
И зовут их...**



## 2. Исследовательский

### ❖ Рассматривание семян огурца





### ***3. Экспериментальный***

#### ***❖ Проращивание семян огурца***




#### ***❖ Посадка пророщенных семян в почву***






❖ *Срез огурца затягивается плёнкой и  
огурец продолжает расти*



## 4. **Заключительный**

- ❖ **Проанализировали и обобщили результаты, полученные в процессе исследовательской деятельности;**
- ❖ **Вырастили огурцы длиной 40 см;**
- ❖ **Экспериментально подтвердили чудесное свойство китайского огурца – продолжать расти при отрезании части овоща;**
- ❖ **Провели игру «Чудесный мешочек», «Угадай овощ на ощупь», «Угадай на вкус»**



## **Теперь мы знаем, что:**

- ❖ **Огурец, как и любое растение для роста нуждается в наличии света, воды, тепла и воздуха;**
- ❖ **Чтобы вырастить овощ необходимо трудиться: прорастить и посадить семена, рыхлить землю, поливать растения;**
- ❖ **В огурце много полезных веществ;**
- ❖ **Из огурца готовят много разнообразных блюд.**

