



Невидимые нити.

Окружающий мир

2 класс



Проверка д.з.

Загадки



Отправляемся в поход.



Дом со всех сторон
открыт,
Он резною крышей крыт.
Заходи в зеленый дом,
Чудеса увидишь в нем.

Лес



Назовите растения, животных и другие живые организмы – это обитатели леса.
Какие животные живут в лесу?



Какую роль играют животные в формировании
и жизни леса?

Растения




Животные

- Дом для животных
- Пища для животных
- Место укрытия
- Материал для жилища

- Уничтожают вредителей
- Распространяют семена
- Опыляют растения


Подумай.

- Что же будет, если что-нибудь нарушить в этой семье: вырубить деревья или уничтожить всех зверей?
- Останется ли лес жить дальше или умрёт?

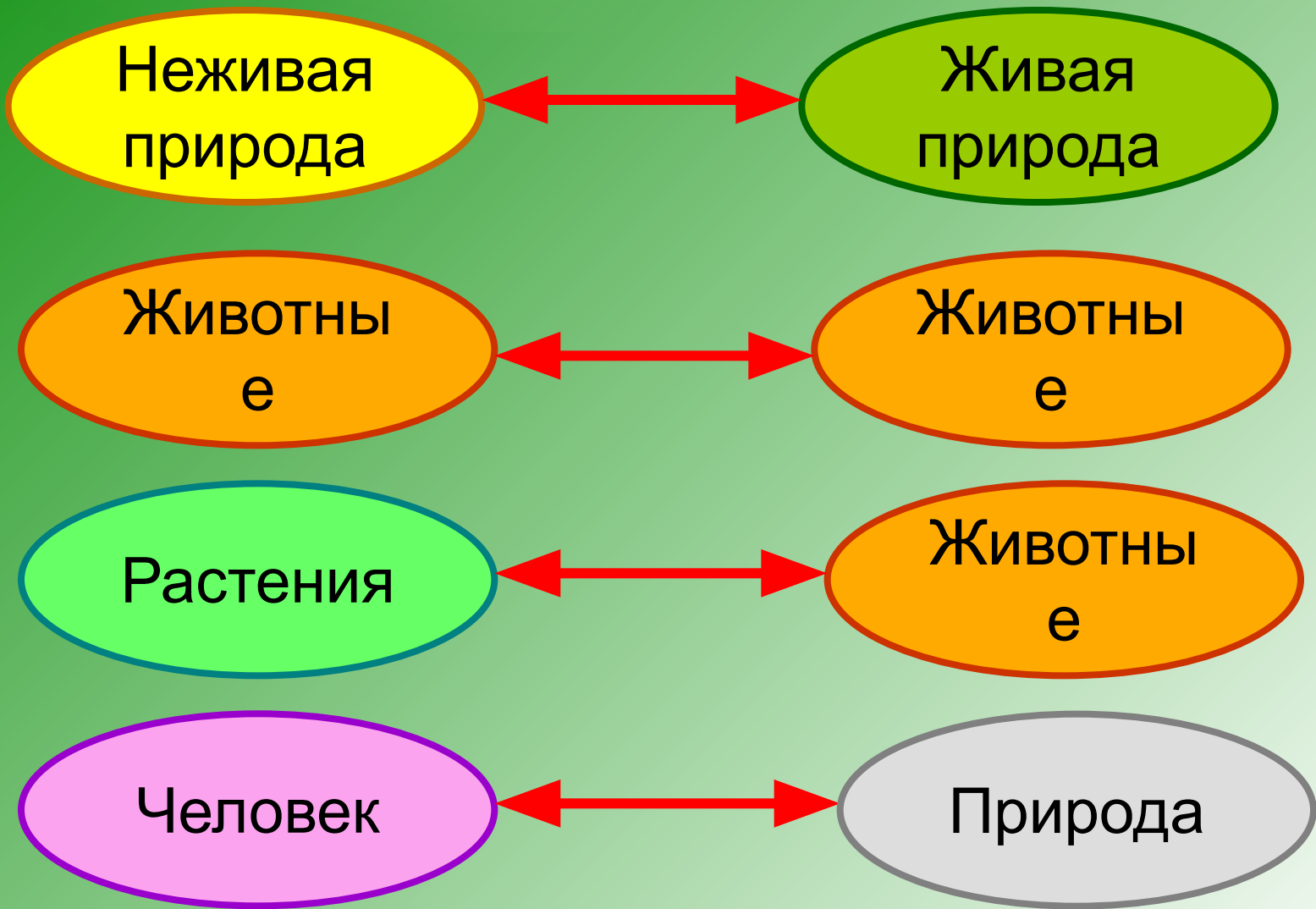


Работа с учебником.

1. Прочитай текст на стр.64-65 учебника.
2. О каких невидимых нитях природы говорится в рассказе?
3. Прочитай вывод на стр. 65 учебника.
4. Что такое невидимые нити природы?



Невидимые нити – это связи,
которые, есть в природе повсюду.



Работа в парах.

- Рассмотрите рисунки в учебнике на **Как человек может нарушить эти связи?**



Это интересно.

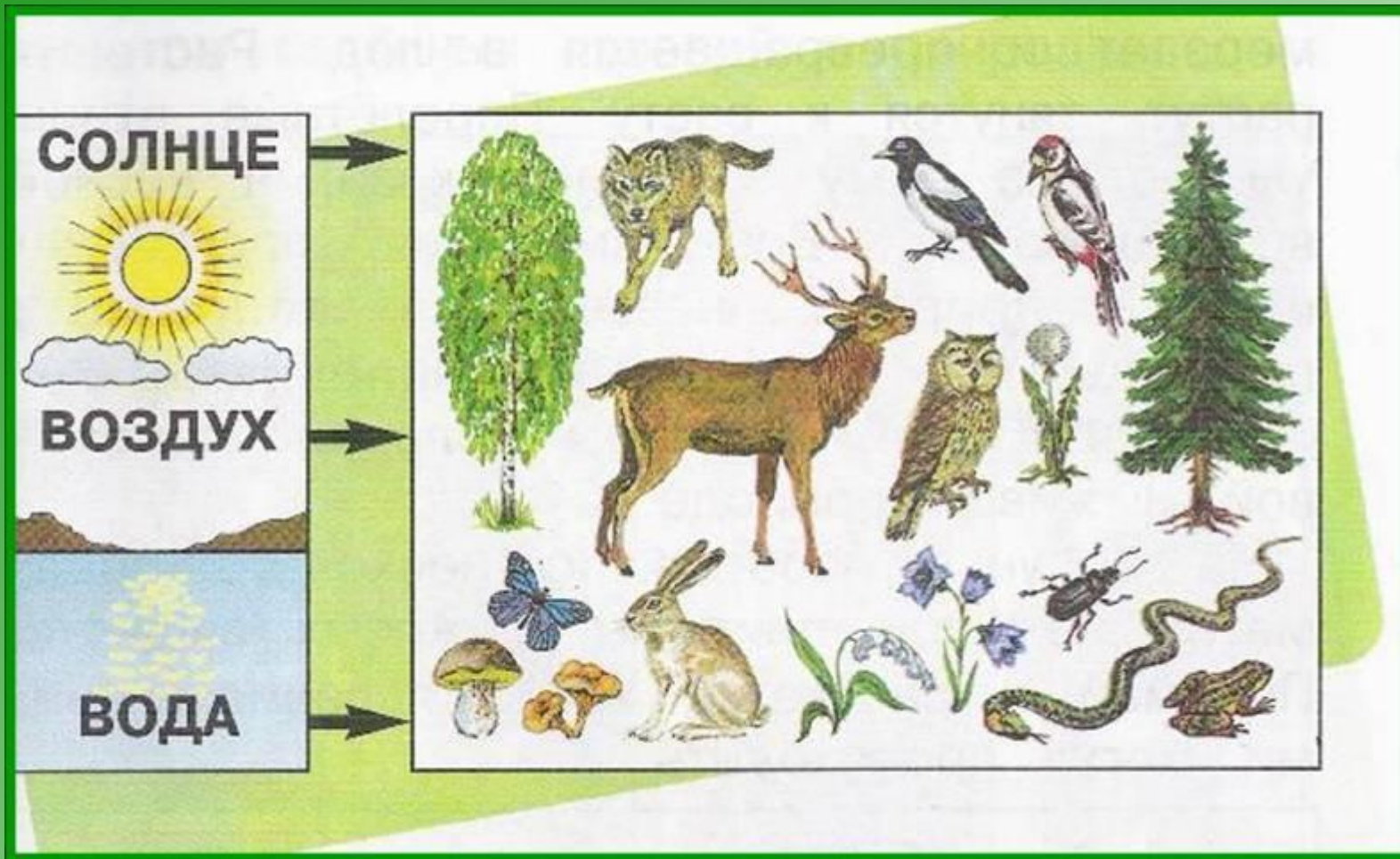


Божья коровка – отличная помощница в борьбе за урожай. Она поедает тлю, опасных насекомых. Только один жук за свою жизнь может съесть 4000 тлей (подсчитали учёные). Если человек будет отлавливать божьих коровок за их красоту – будет распространяться тля, опасные насекомые – уменьшатся урожаи, в садах и парках начнут гибнуть растения.

Какая связь между живой и неживой природой?

Неживая природа

Живая природа



Кл

Животны
е

а связей

Животны
е

на

этих рисунках



Человек

История связей

Природа



О каких невидимых нитях
говорится в стихотворении?

Вот на зеленый стебелек
Садится пестрый мотылек,
Попил нектар со всех цветов,
Их опылил – и в путь готов.
Но тут попался – Боже мой! –
На завтрак птице луговой.
А у нее гнездо в траве
И куча птенчиков в гнезде.
И уж, конечно, их помет
Питанье травушке дает.



ТПО с. 46



Домашнее задание

С. 64-67, ЧИТАТЬ

