

УРОКИ БЕЗОПАСНОСТИ

ШКОЛА



МКОУ «СОШ
№7»
Горбунова О.В.

**МНОГО ПРАВИЛ ЕСТЬ НА СВЕТЕ,
ИХ ДОЛЖНЫ ЗАПОМНИТЬ ДЕТИ!
В СПИЧКИ ЛУЧШЕ НЕ ИГРАТЬ!
ДВЕРЬ ЧУЖИМ НЕ ОТКРЫВАТЬ!
ОСТОРОЖНОСТЬ В ГОЛОЛЕД
ОТ УШИБОВ СБЕРЕЖЕТ!
ДЛЯ ЧЕГО В САДУ ЗАБОР,
НА ДОРОГЕ СВЕТОФОР?
И, ЧТОБ НЕ БЫЛО БЕДЫ
НЕ ШАЛИТЕ У ВОДЫ!
НЕ БЕРИ БЕЗ СПРОСУ НОЖ!
И ЗАПОМНИ, ГДЕ ЖИВЕШЬ!
ПРО ПОЖАР, ЧТО НУЖНО ЗНАТЬ
И КОГО НА ПОМОЩЬ ЗВАТЬ?
НОЛЬ ОДИН, НОЛЬ ДВА, НОЛЬ ТРИ
ТЫ ЗАПОМНИ! И ЗВОНИ!**

ТЕЛЕФОНЫ ВЫЗОВА ЭКСТРЕННЫХ СЛУЖБ		
ПОЖАРНАЯ (МЧС)	01	ЕДИНАЯ СЛУЖБА СПАСЕНИЯ 112
ПОЛИЦИЯ	02	
СКОРAYA ПОМОЩЬ	03	
СЛУЖБА ГАЗА	04	

Действия при пожаре в общественном здании

01

Здания

- СООБЩИТЬ В ПОЖАРНУЮ ОХРАНУ;
- ЗАДЕЙСТВОВАТЬ СИСТЕМУ ОПОВЕЩЕНИЯ;



- ПРИСТУПИТЬ К ТУШЕНИЮ ПОЖАРА ПЕРВИЧНЫМИ СРЕДСТВАМИ ПОЖАРОТУШЕНИЯ;



- ЗАДЕЙСТВОВАТЬ ПЛАН ЭВАКУАЦИИ
- ОТКРЫТЬ ДВЕРИ ЗАПАСНЫХ ВЫХОДОВ;



- ВСТРЕТИТЬ ПОЖАРНЫЕ ПОДРАЗДЕЛЕНИЯ;
- СООБЩИТЬ, ЧТО И ГДЕ ГОРИТ
- ЕСТЬ ЛИ В ЗДАНИИ ЛЮДИ;



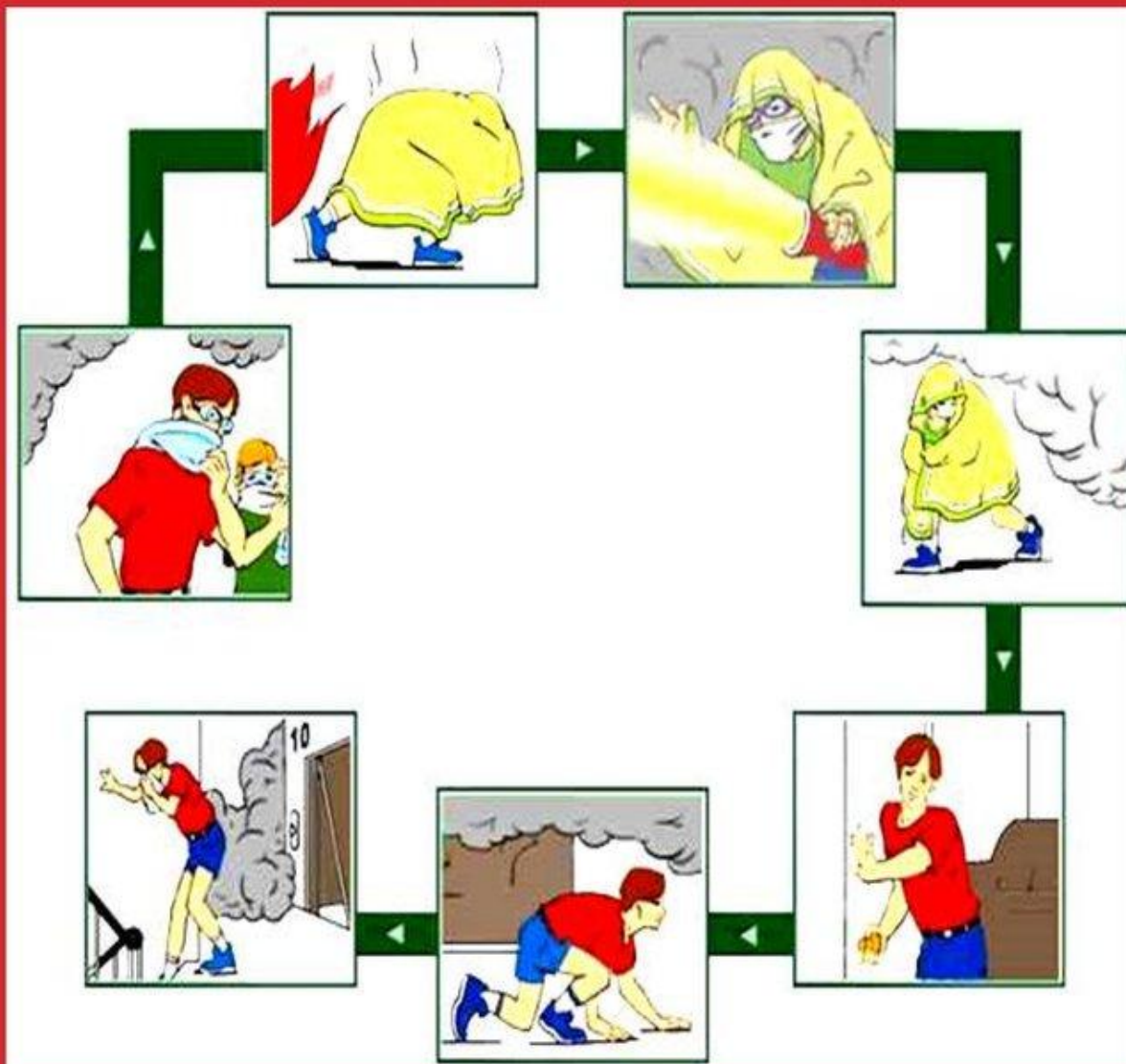
- ВЫВЕСТИ ЛЮДЕЙ В БЕЗОПАСНОЕ МЕСТО В СООТВЕТСТВИИ С ПЛАНом ЭВАКУАЦИИ;
- ПРОВЕРИТЬ, ВСЕ ЛИ ЭВАКУИРОВАНЫ;



- ПРИНЯТЬ МЕРЫ К ЭВАКУАЦИИ ИМУЩЕСТВА.

ДЕЙСТВИЯ ПРИ ПОЖАРЕ

1. Накройся мокрой плотной тканью, полотенцем, одеялом;
2. Дыши через мокрые носовой платок, ткань, одежду;
3. Двигайся к выходу пригнувшись или ползком - внизу дыма меньше.




Как действовать при пожаре

Позвони 01

Сообщи точный адрес

Скажи, что горит





Работа пожарных



Помощники пожарных




**Чем ещё пользуются
пожарные при
тушении пожара?**



УРА !!! Каникулы !!!



ПРАВИЛА ДОРОЖНОГО ДВИЖЕНИЯ ДЛЯ ШКОЛЬНИКОВ



ПРАВИЛО 1



ПРИ НАЛИЧИИ ПОДЗЕМНОГО ПЕРЕХОДА ДОРОГУ ПЕРЕХОДИТЬ ТОЛЬКО ПО ПЕРЕХОДУ

ПРАВИЛО 2

ЕСЛИ НА ДОРОГЕ УСТАНОВЛЕН СВЕТОФОР, ДОРОГУ ПЕРЕХОДЯТ ТОЛЬКО НА ЗЕЛЕНЫЙ СВЕТ



ПРАВИЛО 3

ЕСЛИ НА ДОРОГЕ УСТАНОВЛЕН СПЕЦИАЛЬНЫЙ ЗНАК, ДОРОГУ ПЕРЕХОДЯТ ТОЛЬКО В ЭТОМ МЕСТЕ



ПРАВИЛО 4

НЕЛЬЗЯ ПЕРЕБЕГАТЬ ДОРОГУ! ПЕРЕД ПРОЕЗЖЕЙ ЧАСТЬЮ НАДО ОБЯЗАТЕЛЬНО ОСТАНОВИТЬСЯ И СПОКОЙНО ПЕРЕЙТИ



ПРАВИЛО 5

ИГРАТЬ НА ПРОЕЗЖЕЙ ЧАСТИ НЕЛЬЗЯ. ДЛЯ ЭТОГО ЕСТЬ ПЛОЩАДКИ И ДВОРЫ



ЛУЧШИЙ СПОСОБ СОХРАНИТЬ СВОЮ ЖИЗНЬ НА ДОРОГЕ - ВСЕГДА ВЫПОЛНЯТЬ ПРАВИЛА ДОРОЖНОГО ДВИЖЕНИЯ

ПРАВИЛО 6

АВТОБУС, ТРОЛЛЕЙБУС И МАШИНЫ, КОТОРЫЕ СТОЯТ, ОБХОДЯТ ПОЗАДИ, А ТРАМВАЙ - СПЕРЕДИ



ПЕРЕЕЗЖАТЬ ДОРОГУ НА ВЕЛОСИПЕДЕ ЗАПРЕЩЕНО! В ТАКОМ СЛУЧАЕ ЕГО НАДО ПЕРЕВОЗИТЬ, ДЕРЖА ЗА РУЛЬ.



ПЕРЕХОДЯ УЛИЦУ, НУЖНО ПОСМОТРЕТЬ СНАЧАЛА НАЛЕВО, А ДАЛЬШЕ ДО СЕРЕДИНЫ ДОРОГИ - НАПРАВО



БЕЗОПАСНЕЕ ПЕРЕХОДИТЬ ДОРОГУ В ГРУППЕ ПЕШЕХОДОВ



ПРАВИЛО 7

ПЕРЕМЕЩАТЬСЯ ВДОЛЬ ПРОЕЗЖЕЙ ЧАСТИ МОЖНО ТОЛЬКО ТРОТУАРОМ ИЛИ ПЕШЕХОДНОЙ ДОРОЖКОЙ



ПРАВИЛО 8

НЕЛЬЗЯ КАТАТЬСЯ НА САНКАХ ИЛИ КОНЬКАХ В ТЕХ МЕСТАХ, ГДЕ СЛУЧАЙНО МОЖНО УЕХАТЬ НА ПРОЕЗЖУЮ ЧАСТЬ



Составь правило и объясни:

**Не трогайте мокрыми
руками ...**



Не вставляйте на ...



Не берите в рот ...



Составь правило и объясни:

Не разбрасывайте ...



Не оставляйте без присмотра ...





Правила поведения:

- ❖ Запрещено купаться в опасных местах;
- ❖ Запрещено купаться без взрослых;
- ❖ Запрещено заплывать за буйки;
- ❖ Запрещено толкать товарищей с моста и берега;
- ❖ Запрещено хватать товарища за ноги,
- ❖ Запрещено прыгать друг на друга;





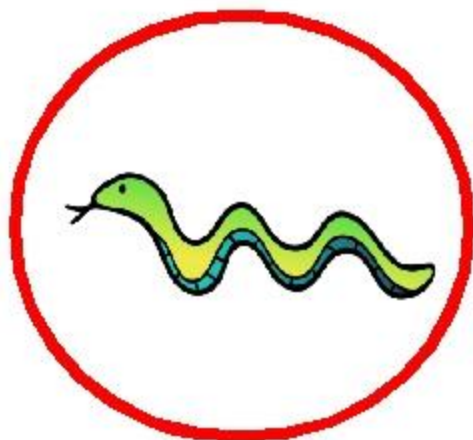
Солнечный удар!

Появляется слабость, головокружение, перед глазами замелькали «мушки».

Вам следует присесть или прилечь в тени, смочить голову или лицо холодной водой, обмахнуться газетой.



*Лесные
опасности.*



Ядовитые растения



волчье лыко



ландыш



белена



вороний глаз



дурман

Бледная
поганка



Мухомор красный



Желчный
гриб



Мухомор
вонючий



Мухомор
пурпуровый



Ложные
опята



Клещи





Жалящие насекомые.



ПЧЕЛА



ОСА



ШМЕЛЬ




ШЕРШЕНЬ

Если вас укусило насекомое:



1. Удалите жало
(так же как и занозу).
2. Ранку промойте.
3. Чтобы уменьшить боль,
на место укуса положите
что-нибудь холодное.
4. Если насекомое укусило
в губу или веко – срочно
обратись к врачу.

Если ты встретил в лесу змею:



Ты, змею не обижай
И, увидев, палку не хватай,
Не маши руками, не кричи –
Просто отойди и помолчи...

Хоть опасны змеи, но нужны:
Чистоту беречь они должны;
Санитарам леса и воды
Ты не делай зла или беды...

Если заблудился в лесу:



Что ты будешь делать?

Если ты заблудился в лесу:



*Немедленно остановитесь и
попытайтесь громким криком
привлечь к себе внимание.*



*Оставайтесь на одном месте и не
бегайте по лесу. Ожидайте
помощи. Время от времени
кричите и прислушивайтесь.*

Самое
ценное
ваша
жизнь!



**Берегите себя и свой
дом!**



В работе использованы картинки с сайтов:

<http://images.yandex.ru>

<http://www.mos-mramor.ru>

<http://www.i1.i.ua/prikol.ru>

<http://www.gorod-glazov.ru>

<http://www.elektroas.ru>

<http://www.mascus.ru>

<http://www.allcliparts.ru>

<http://www.gameforgirl.ru>