

A detailed oil painting of a serene forest landscape. A dirt path leads from the foreground through a lush green forest towards a calm lake. The trees are tall and thin, with dense foliage. The sky is bright blue with soft white clouds. The overall mood is peaceful and natural.

**Урок по окружающему
миру
во 2 классе**

Проверка домашнего задания

- + + - + + +

С
О
З
В
Е
З
Д
И
Я

В
О
К
З
О
Н
Л
Г
Л
И

А
З
О
Н
Л
И
Я

С
О
Г
Л
И
Я

Г
Д
И
О
Н
Л
И
Я

Р
А
С
Т
Е
Н
И
Я

А
Н
И
Т

Л
О
Р
О
Д

Ф
Ц
Н
А

Т
Е
А

Ь

Отправляемся в путешествие!

Здесь ручей, журча, течёт,
Солнце спину не печёт,
Тень прохладу обещает,
И меня к себе влечёт.

Между ёлочек иду,
Может, здесь грибы найду.
Только спрятались маслята,
Мухоморы на виду.

Вижу белку на суку,
Слышу близкое "ку-ку".
Еж калачиком свернулся,
Отдыхает на боку.


Показался и исчез -
Я подумал: леший, бес...
Он всегда загадок полный -
Заповедный, что же?..



ЛЕС

Чем эти растения
отличаются от других?

У деревьев есть
один большой
ствол,
покрытый корой, от
которого отходят
ветви.



Деревья

Лиственные

листья в виде
пластинок

берёза
осина
рябина

Хвойные

листья в виде
хвоинок

ель
сосна
кедр
лиственница


Чем ель отличается от других растений?



У ели листья в виде иголок (хвоинок)

Чем эти растения
отличаются от других?

**У кустарников
несколько тонких
одревесневших
стеблей -
стволиков**



Кустарники

Лиственные

листья в виде
пластинок

малина
шиповник
смородина
орешник

Хвойные



Чем эти растения
отличаются от других?

У трав, или
травянистых
растений, стебли
мягкие и сочные.



Деревья

Кустарники

Травы

Береза



Брусника



Гвоздика



Ель



Черника



Колокольчик



Рябина



Орешник



Ромашка



К какой группе относится?



Дерево

Кустарник

Трава

Одуванчик

Растения



Что им угрожает



Промышленные предприятия



Вырубка лесов



Лесные пожары



Неправильный сбор лекарственных трав

Как их охранять



Создание заповедников



Посадка леса



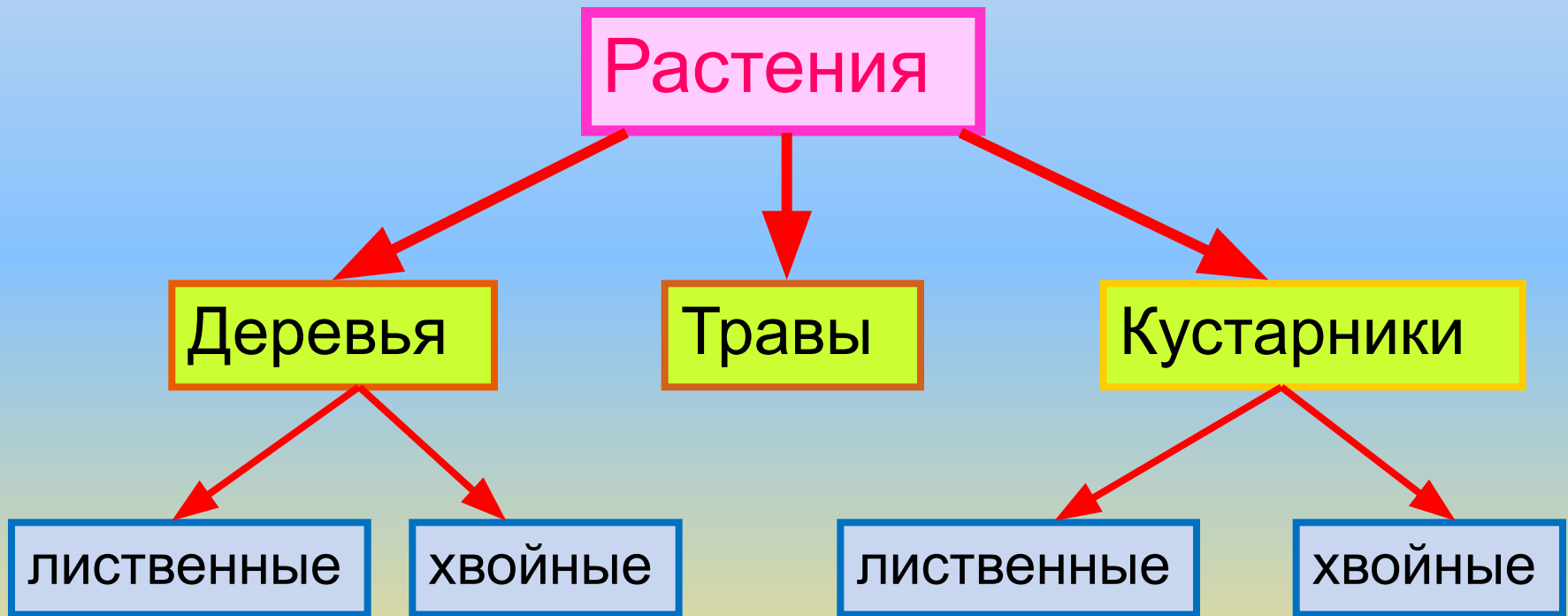
Не разводить костры



Красная книга растений России

Какие бывают растения?

Заполните схему. Приведите примеры.



Домашнее задание

Учебник: с. 56- 59 читать+ проверь себя
Тетрадь: с. 41 №6