

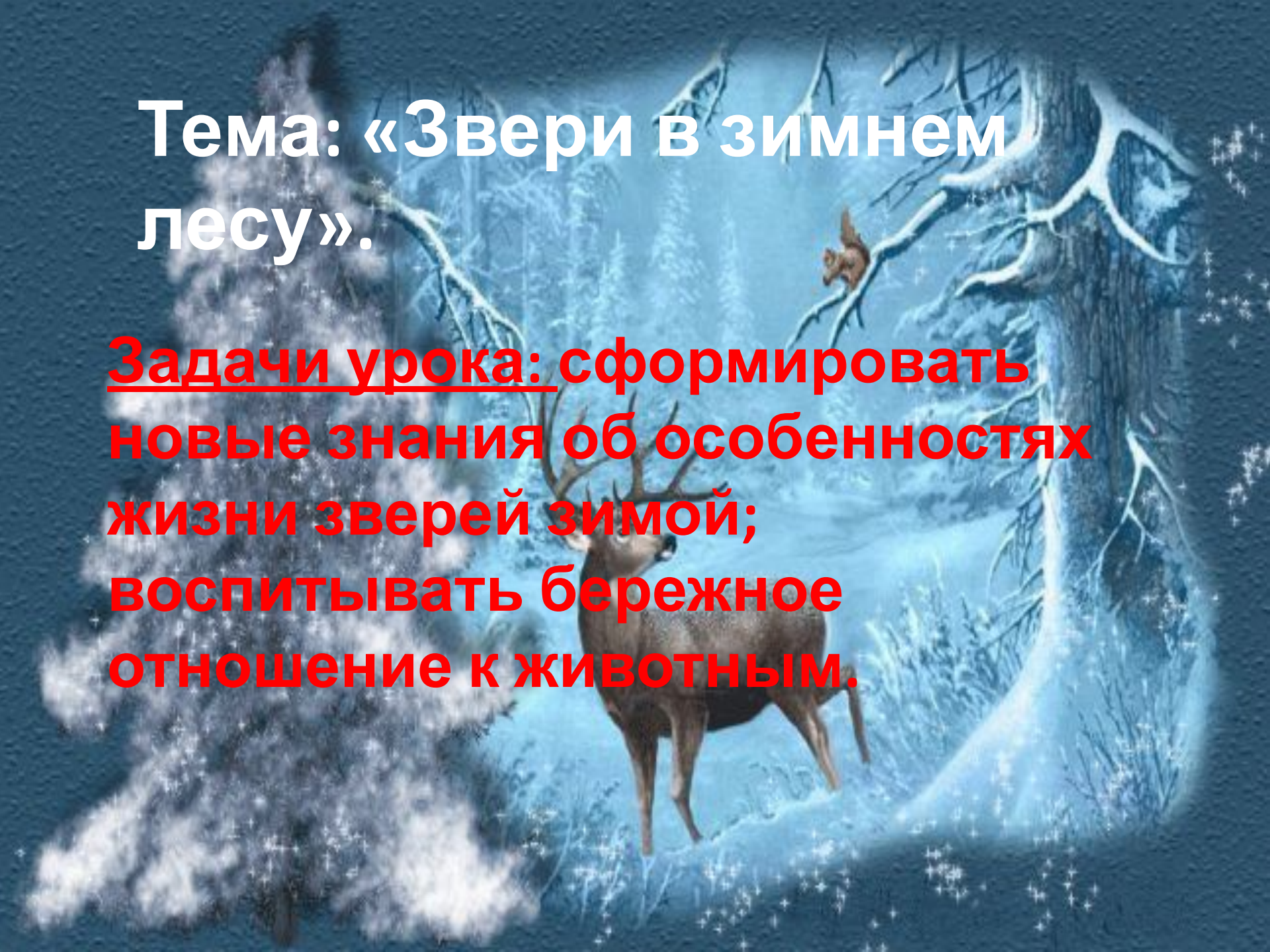
Наступили холода,  
Превратилась в лед вода  
Длинноухий зайка серый  
Обернулся зайкой белым,  
Перестал медведь реветь,  
В спячку впал в бору медведь  
Кто скажет, кто знает,  
Когда это бывает?

**Зимо**

**й**

# Тема: «Звери в зимнем лесу».

Задачи урока: сформировать новые знания об особенностях жизни зверей зимой; воспитывать бережное отношение к животным.



# Отгадай загадку

Кто по ёлкам ловко скачет  
И взлетает на дубы?  
Кто в дупле орехи прячет,  
Сушит на зиму грибы?

**Белка**



Гнездо своё белка строит в развилках веток или в

## Как живёт зимой белка?

непогоды. В сильные морозы белки по лесу не бегают, в гнёздах прячутся. К зиме белочка делает съестные припасы.



# Разгадай

## ребус



# Олень



# ОЛЕНЬ

Самцы оленей гордо носят рога всю зиму. Но каждую весну они сбрасывают рога, а на их месте за лето вырастают новые. Зимой олени уходят в леса, где снега поменьше: так легче и убежать от хищников, и корм добывать. Зимнее меню оленей — веточки деревьев, трава и лишайник, укрытые снегом. Лишайник этот так и называют — «олений мох».




Разгадай

ребус



Медвед

**В это время он пищи не употребляет,  
а живёт за счёт накопленного жира.**





Разгадай

ребус



Зая

# Что делает зимой заяц?



**Спит чутко, дремлет в полусне с открытыми глазами, лишь на минуту их закрывая. Во время сильных метелей и снегопадов прячется в неглубоких ямках, в кустах.**



# «Заяц в зимнем лесу»

Обрывная аппликация





# Разноцветные

листы,  
Вырезай  
и клей их ты.  
Аппликации,  
картинки,  
Серебристые  
снежинки.  
Можешь  
сотворить и  
флаги  
Из листов...



# Всех листов плотнее он, Белый и цветной...



Клей не пачкает, не льется,  
Тюбик в сумке не прорвется,  
Быстро сохнет — только  
мажь.  
Клей зовется...








1. Возьмём картон голубого или синего цвета.

2. На белом листе по всей длине нарисуем сугробы снега и зайчика.

3. Обрываем детали аппликации короткими «шажками» по контуру рисунка (см. фото).

4. На картон наклеиваем сугробы, затем сверху – зайчика.





**5. На бумаге зелёного цвета нарисуем ёлочку и также, не торопясь, по контуру оборвём её и наклеим на сугробы.**

**6. Из белой бумаги нарвём хлопья снега, приклеим.**

**7. У зайчика дорисуем фломастером носик, глаз, уши, рот, лапки. Работа готова!**





**Когда выпадает много снега,  
зверям трудно добывать корм.**



# Как лесники помогают животным?



**Для зайцев люди ещё летом запасают веники с молодой листвой. Не откажутся зайцы и от сушёных веток рябины, малины, тополя.**



# Игра «Следы»




# КТО ЛИШНИЙ?





# КТО ПРИШЛИЙ?



«ЧТО ПЕРЕПУТАЛ ХУДОЖНИК?»



# Молодцы



## Источники:

- [1. fotki.vandex.ru/users/luiral1/view/467823/?page=0](http://fotki.vandex.ru/users/luiral1/view/467823/?page=0)
- [2. silkdream.ru>4.htm](http://silkdream.ru>4.htm)
- [3. grandwallpapers.net>photo/pushistic-simpatyagi](http://grandwallpapers.net>photo/pushistic-simpatyagi)