

МБОУ «Средняя общеобразовательная школа №3» г. Нижнекамск РТ.

# Строение тела человека.

Окружающий мир 2 класс.

Учитель: Голованова Светлана Дмитриевна.  
Первая квалификационная категория.

# Цели:

- Ввести понятие «внешнее» и «внутреннее» строение тела человека;
- Познакомить с частями и внутренними органами человека;
- Дать первоначальное представление о работе внутренних органов.

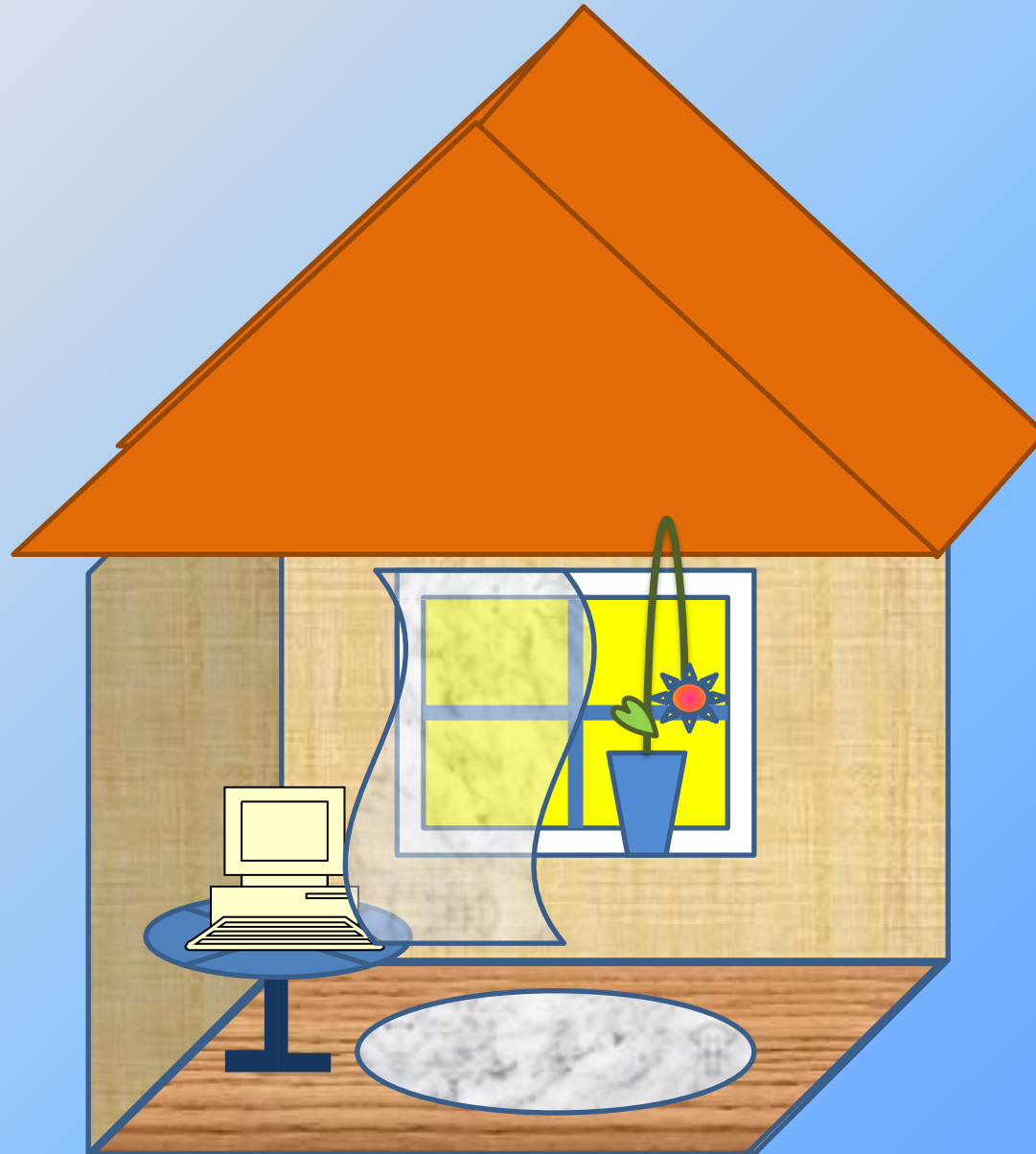
# Задачи:

- Познакомиться с внешним и внутренним строением человека;
- Познакомиться с частями и внутренними органами человека;
- Узнать о работе внутренних органов.

# Внешнее строение



# Внутреннее строение



Строени  
е

внешнее

внутренн  
е

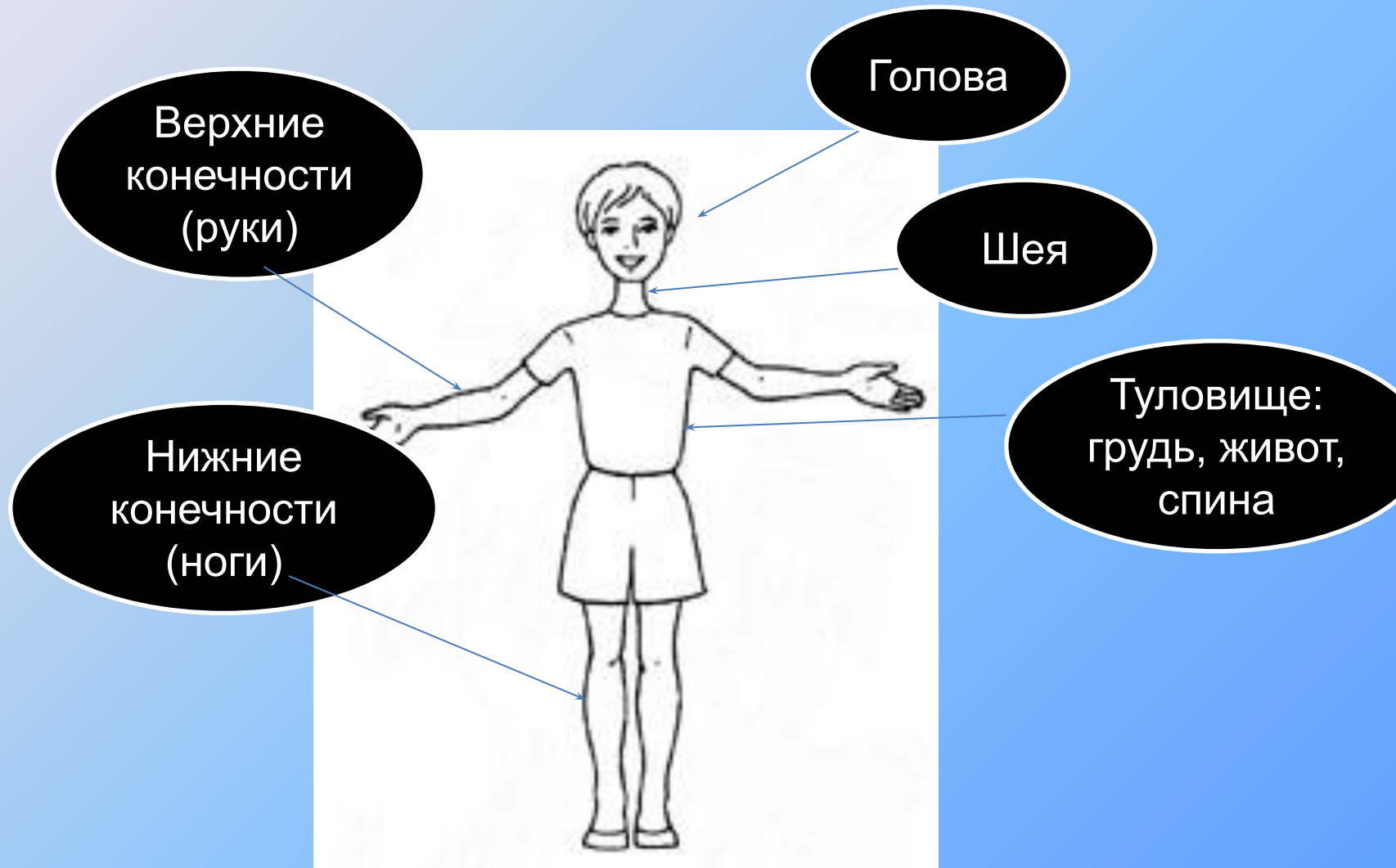
# Строение тела человека

```
graph TD; A[Строение тела человека] --- B[внешнее]; A --- C[внутренне];
```

**внешнее**

**внутренне**

# Внешнее строение человека





# Строение тела человека

**внешние**  
Части  
тела

голова

шея

туловище

грудь

ЖИВОТ

спина

руки

НОГИ

**внутренние**  
органы









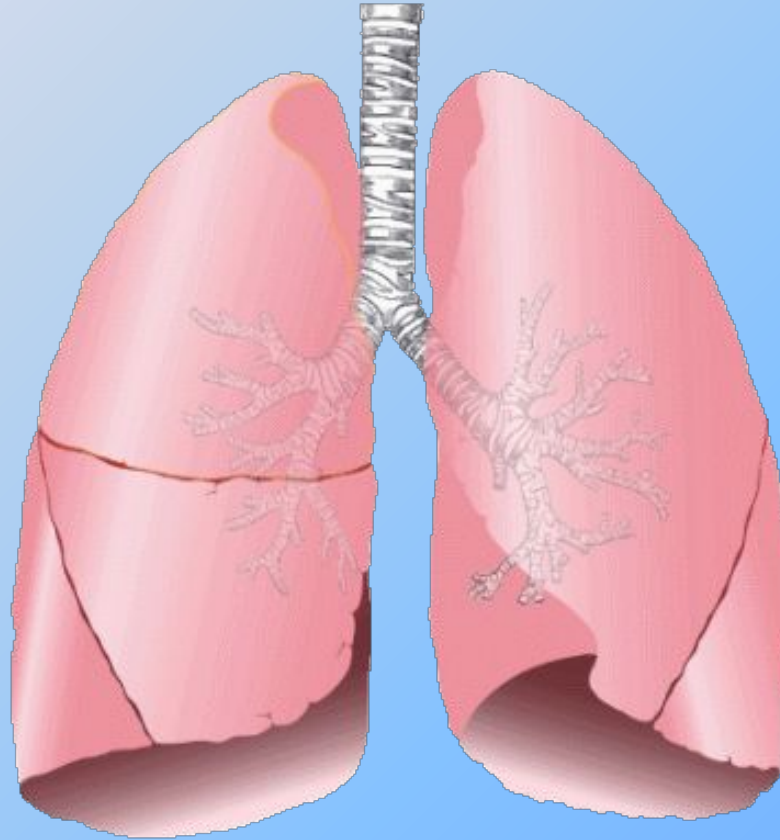


# Мозг



Ваши мысли, движения, чувства управляет мозг – важнейший орган человека. Головной мозг командный пункт организма.

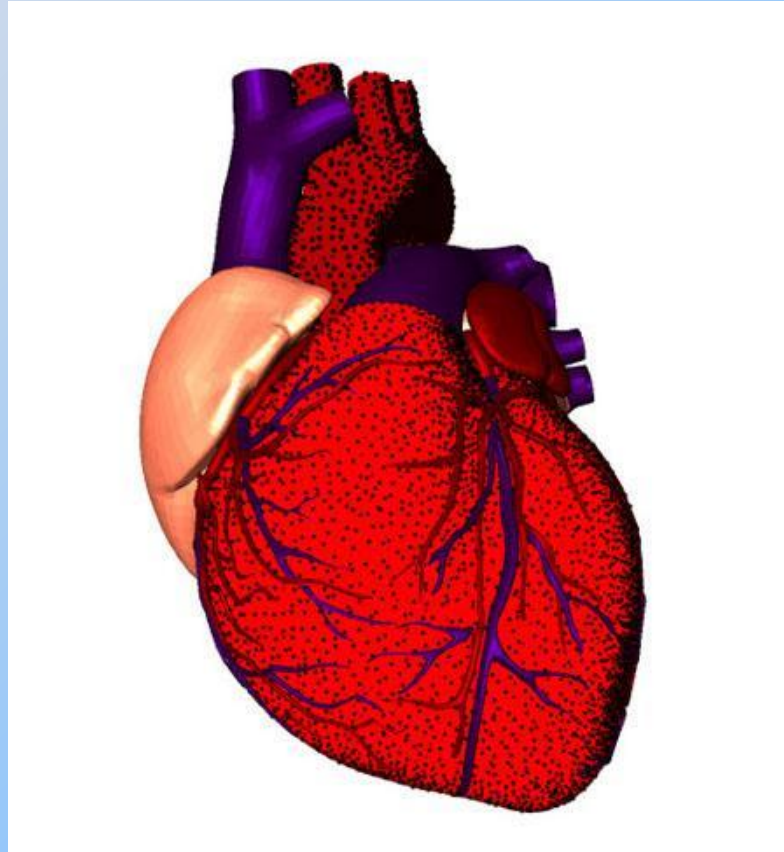
# Лёгкие



Человеку нужно всё время вдыхать и выдыхать воздух. Дыхание происходит при помощи лёгких

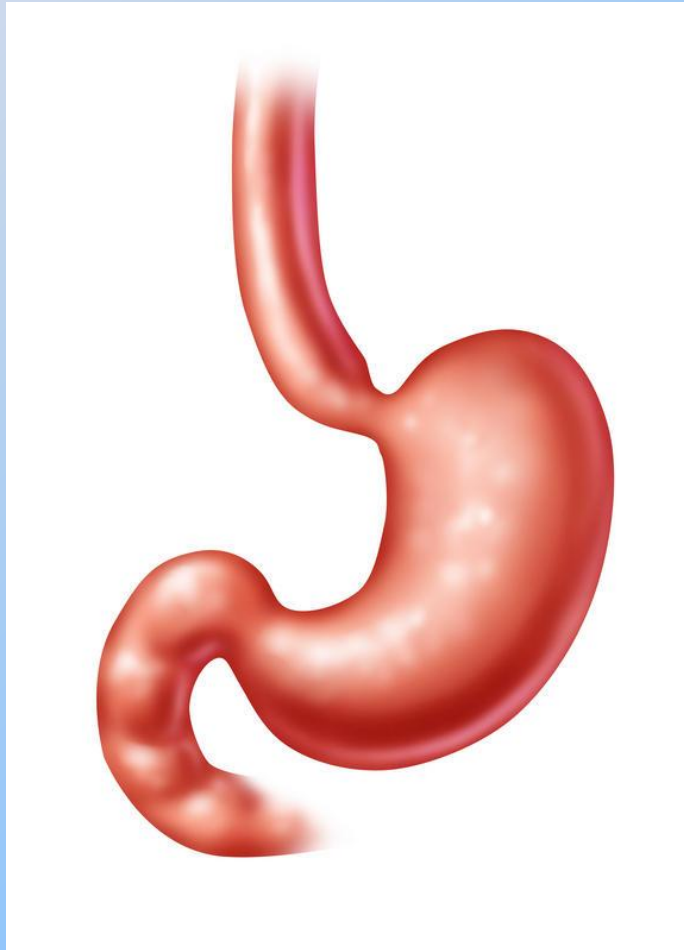


# Сердце



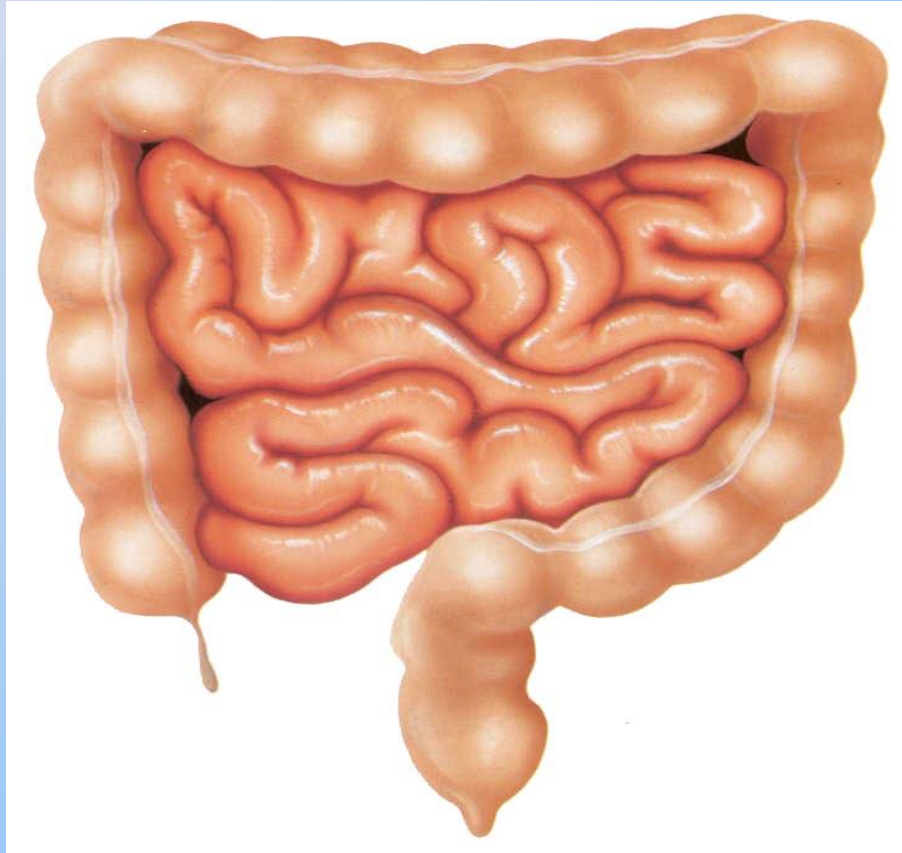
Сердце важный орган, оно непрерывно гонит в сосуду кровь и заставляет кровь обегать всё тело.

# Желудок



Главное отделение «внутренней» кухни это желудок. Он находится в верхней части живота, с левой стороны.

# Кишечник



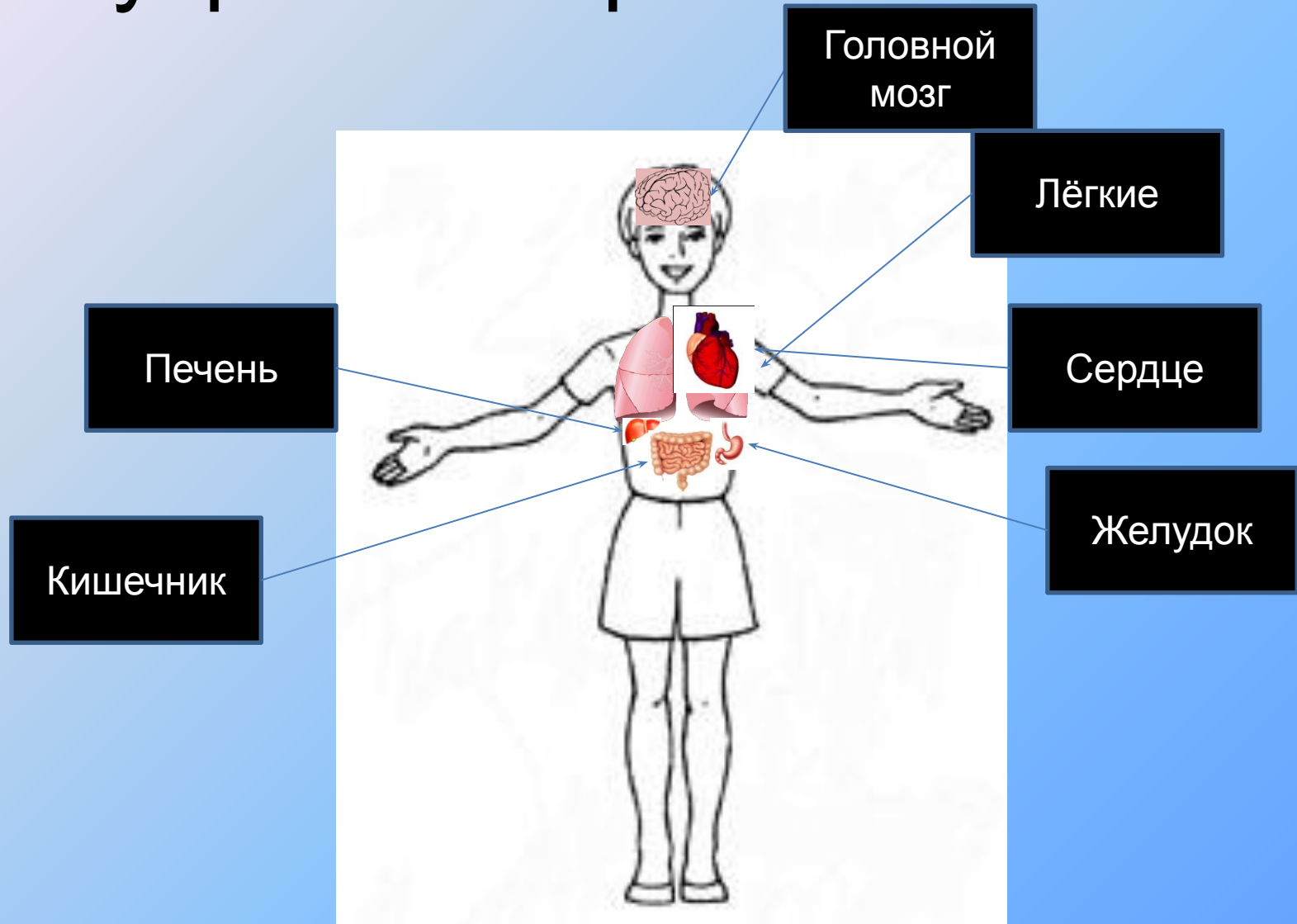
После желудка пища отправляется в длинное путешествие по кишечнику (он тянется почти 8 метров).

# Печень



Печень живёт с правой с правой стороны от желудка в верхней части живота. Она вырабатывает желчь, которая поступает в кишечник и помогает переваривать пищу.

# Внутренние органы человека



# Строение тела человека

**внешние**  
Части  
тела

**внутренние**  
органы

голова

МОЗГ

шея

туловище

грудь

легкие

сердце

живот

желудок

кишечник

спина

печень

руки

ноги



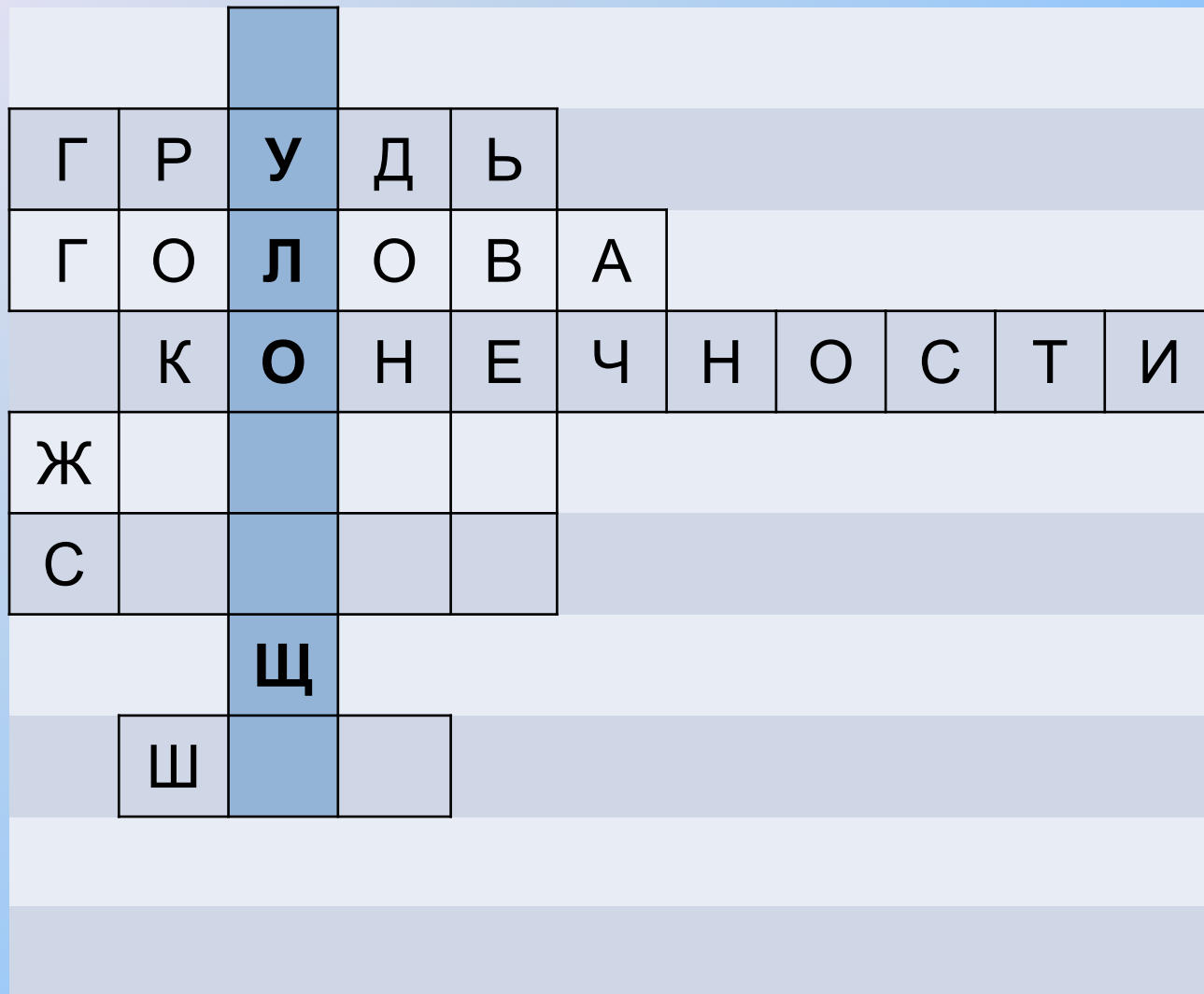






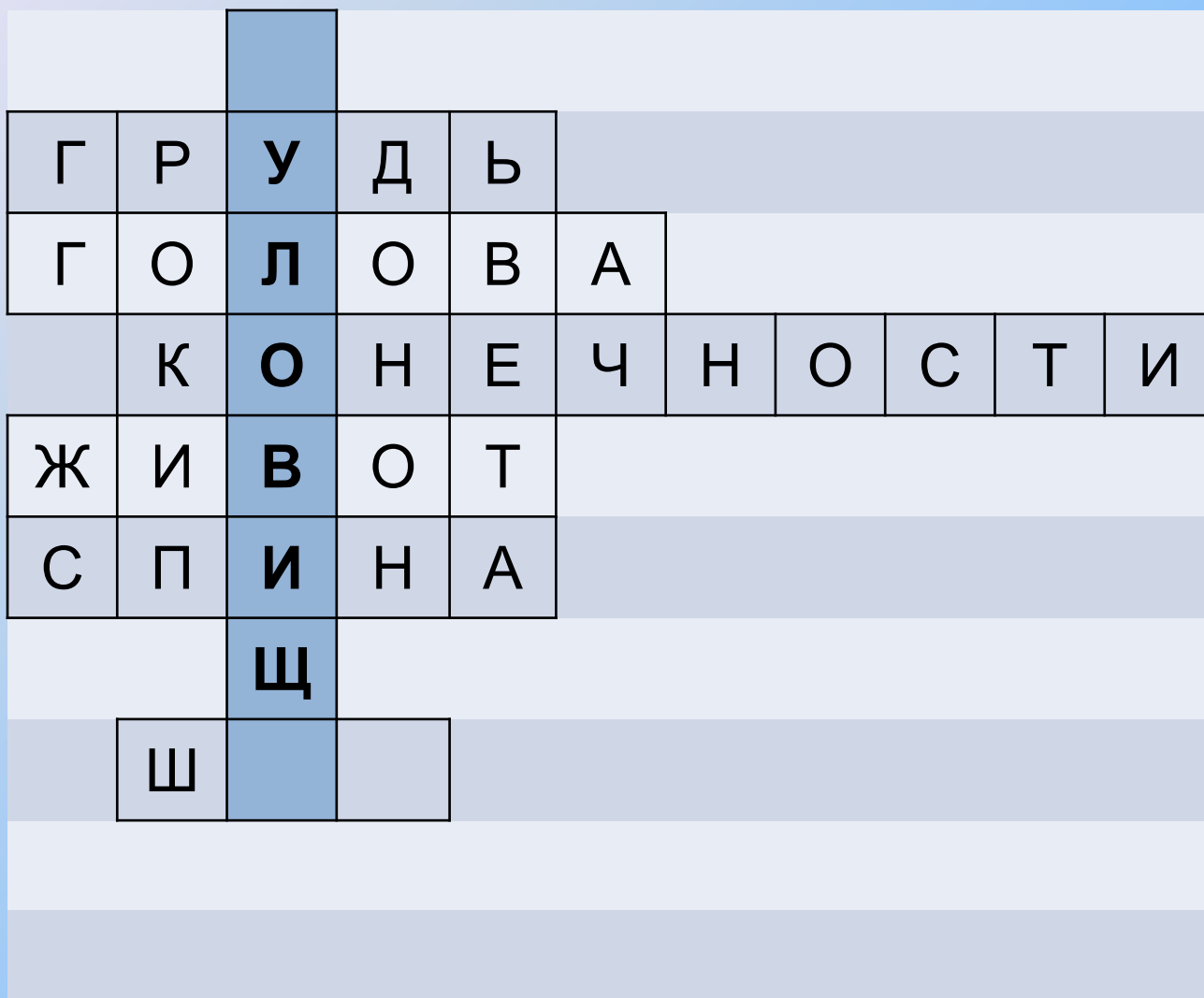


# Кроссворд «Части тела»





# Кроссворд «Части тела»







# Кроссворд «Внутренние органы»



# Кроссворд «Внутренние органы»





# Кроссворд «Внутренние органы»

			Ж							
		П	Е	Ч	Е	Н	Ь			
			Л	Е	Г	К	И	Е		
			У							
С										
		М								
			К							

# Кроссворд «Внутренние органы»

		Ж						
	П	Е	Ч	Е	Н	Ь		
		Л	Е	Г	К	И	Е	
		У						
С	Е	Р	Д	Ц	Е			
	М							
		К						

# Кроссворд «Внутренние органы»

			Ж						
		П	Е	Ч	Е	Н	Ь		
			Л	Е	Г	К	И	Е	
			У						
С	Е	Р	Д	Ц	Е				
		М	О	З	Г				
			К						

# Кроссворд «Внутренние органы»

		Ж							
	П	Е	Ч	Е	Н	Ь			
		Л	Е	Г	К	И	Е		
		У							
С	Е	Р	Д	Ц	Е				
	М	О	З	Г					
		К	И	Ш	Е	Ч	Н	И	К

- Что вас удивило на уроке?
- Что заинтересовало?
- Какие знания, приобретённые на уроке, пригодятся в жизни?

- Что вас удивило на уроке?
- Что заинтересовало?
- Какие знания, приобретённые на уроке, пригодятся в жизни?

Спасибо за урок!!!



- Данная разработка призвана познакомить учащихся начальных классов со строением человека «внешним и внутренним», с частями тела и с внутренними органами. Предназначена для работы по учебнику Плешакова «Окружающий мир».