

Творческий проект «Шорианочка». Национальный костюм в настоящем».




В 2018 году с дня образования Кемеровской области 75-лет.



Коренные малые народы Кузбасса

телеуты



Шорцы



Fashiony.ru



Цель:

Знакомство со стилем национальной одежды шорцев и телеутов. Придумать и смастерить наряд своими руками.

Задачи:


- 1.Собрать информацию о народном костюме шорцев и телеутов.**
- 2.Освоить технологические условия и приёмы выполнения аппликации из ниток.**
- 3.Овладеть приемами и способами работы по технологии ниткографии.**
- 4. Использовать основные приемы техники аппликации, придумать новые варианты рисунков и составить с ними разные композиции.**
- 5.Продумать демонстрацию показа наряда.**

Национальный костюм телеутов


Телеутский женский национальный костюм.



Платье



Телеутский женский национальный костюм.



Серьги



Телеутский женский национальный костюм.



Халат – «очкор»



Приплётка к косе

Национальный костюм шорцев

Шорский национальный костюм.



Рубаха -
платье
«кунёк»



Кушак -
«кур»




Шапка

Шорский национальный костюм.

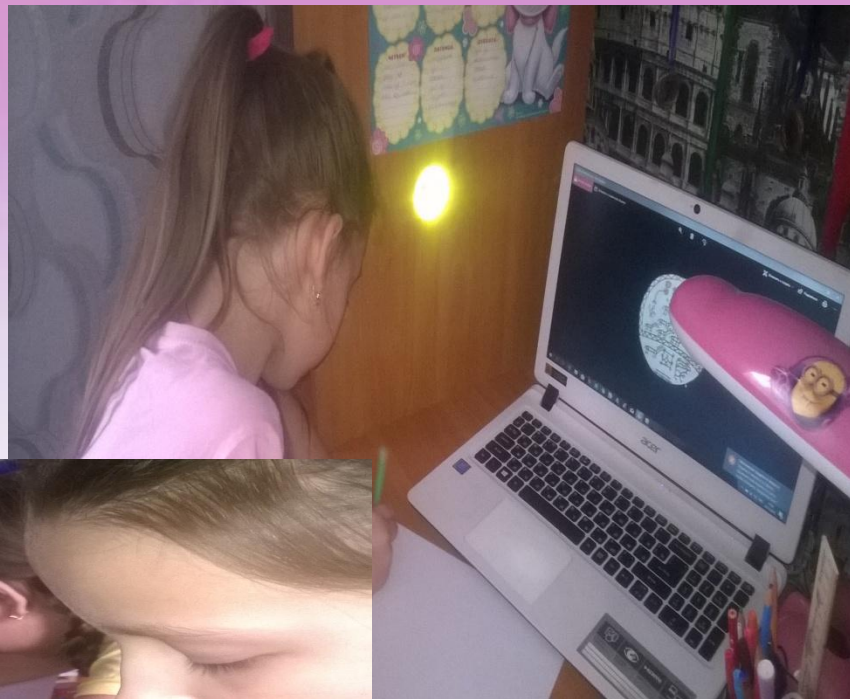



Сапоги -
«удук»





Обувь -
«чарык»


Практическая часть проекта «Шерианочка»



Эскиз модели «Шорианочка»




Техника нанесения орнамента на платье



Национальная налобная повязка



Изготовление налобной повязки



Бубен и колотушка – атрибут шаманов



Изготвяне на бубна и колотушки



Этнический наряд «Шорианачка» готов!





**Спасибо за
внимание!**