

Урок окружающего мира  
по теме «Рыбы»

2 класс

УМК «Перспективная начальная  
школа»

The background features a light green color with a faint, stylized map outline. In the bottom-left corner, there is a detailed illustration of a compass rose with a needle pointing towards the top-left, and a circular scale with markings and directional letters like 'NW' and 'SE'.

Изучите таблицу. Отметьте названия трёх растительноядных насекомых.

кузнечик	муравей	тля
стрекоза	шмель	жужелица
бабочка	медведка	божья коровка

# РЫБЫ

Что знаете?      Что хотите узнать?



# Что знаете?

- ▶ Живут в воде
- ▶ Есть жабры, плавники, хвост, чешуя
- ▶ Размножаются икрой
- ▶ Питаются водорослями, червями, большая рыба ест маленькую
- ▶ Человек употребляет в пищу
- ▶ Существуют разные виды рыб
- ▶ Не издают звуков

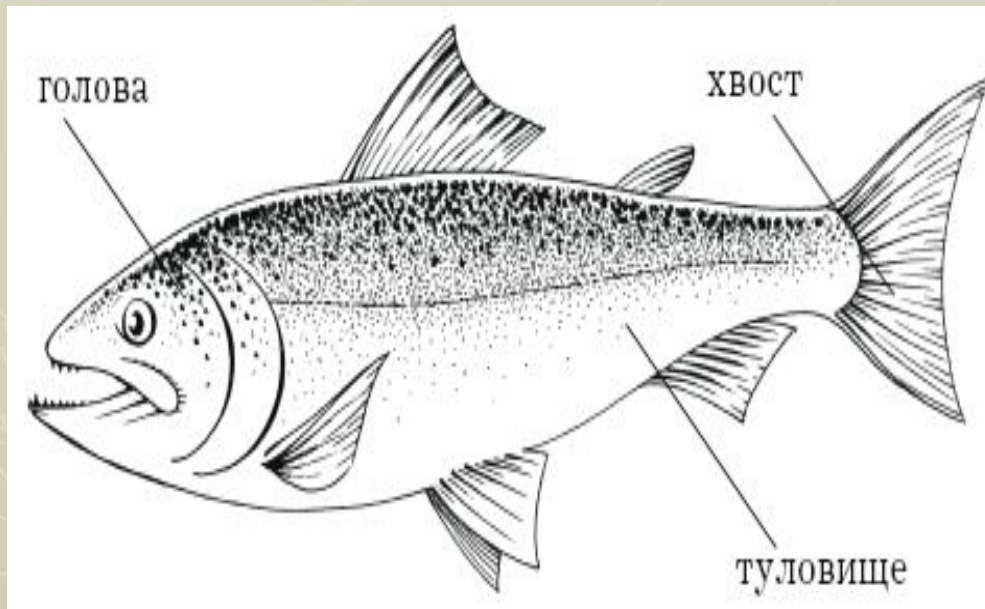


# Что хотите узнать?

- ▶ Чем питаются и сколько едят?
- ▶ Как охотятся?
- ▶ Сколько живут?
- ▶ Какие виды рыб существуют?



# строение тела рыбы



# рыба-молот





# морской конёк





# рыба-бабочка



# рыба-игла






# рыба-зебра



Photograph by Steve Rosenberg

International Photography Contest  
NGM.com, October 27, 2008  
© 2008 Steve Rosenberg . All rights reserved.

# рыба-пила



# рыба-ёж





# КИТОВАЯ АКУЛА



COM





# даллия



сёмга





# рыба-четырёхглазка



# пиранья





# Способ питания рыб

хищные

всеядные

растительноядные

Щука

Окунь

Сом

Налим


Сазан

Карась

Линь

Плотва

Толстолобик



# Что узнали?

Чем питаются и сколько едят?

Как охотятся?

Сколько живут?

Какие виды рыб существуют?

