

Урок окружающего мира

Тема урока:

Строение тела человека

Составила: уч.нач.кл.

Тухаева Зарема Идрисовна

Строение тела человека



**Долгожданный
дан звонок**



Начинается урок



Строение тела человека

Внешнее



Внутреннее



Рассмотрите схему
и попробуйте её объяснить.



Строение тела человека

Внешнее

Части тела

- Голова
- Шея
- Туловище
- Руки
- Ноги



Внутреннее

Органы

- Головной мозг
- Лёгкие
- Сердце
- Печень
- Желудок
- Кишечник

Внешнее строение — это части тела, которые открыты взору человека и их легко можно перечислить:

голова — верхняя круглая часть тела

шея — часть тела, соединяющая голову и туловище

грудь — передняя часть туловища

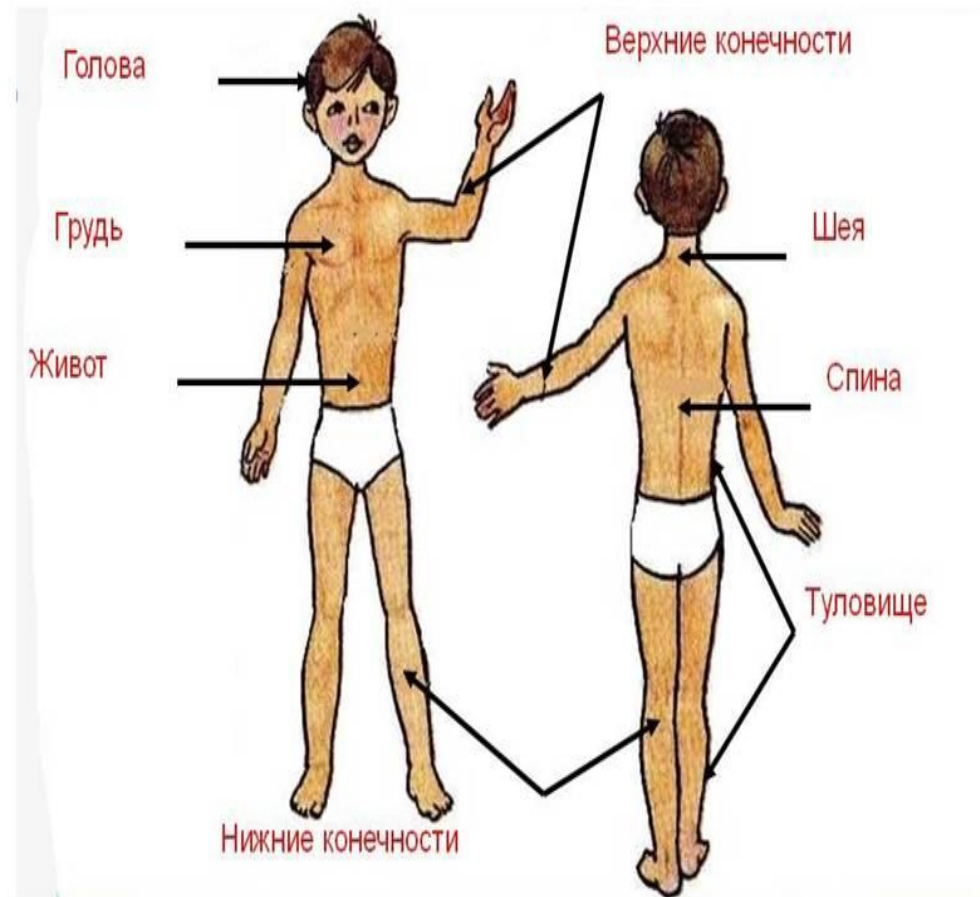
спина — задняя часть туловища

туловище — корпус человека

верхние конечности — руки

нижние конечности — ноги

Внешнее строение человека – это части тела человека



Физминутка





Быстро встали, улыбнулись.
Выше-выше потянулись.
Ну-ка, плечи распрямите,
Поднимите, опустите.
Вправо, влево повернитесь,
Рук коленями коснитесь.
Сели, встали. Сели, встали.
И на месте побежали.

внутреннее строение
тела человека

ГОЛОВНОЙ МОЗГ

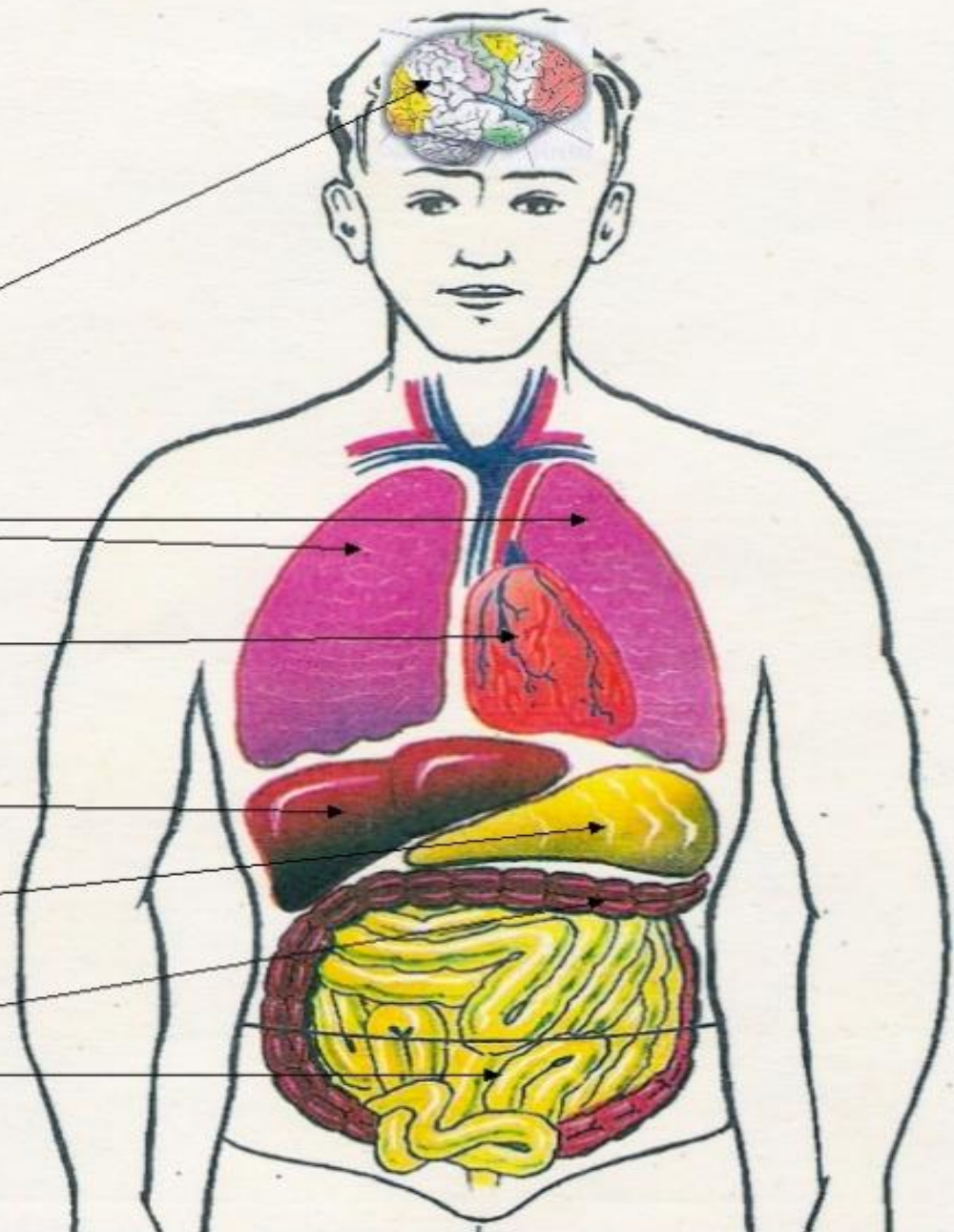
ЛЁГКИЕ

СЕРДЦЕ

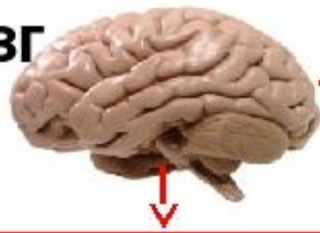
ПЕЧЕНЬ

ЖЕЛУДОК

КИШЕЧНИК



МОЗГ



управляет работой
всего организма.

Как работает наш организм?

лёгкие



человек дышит

сердце



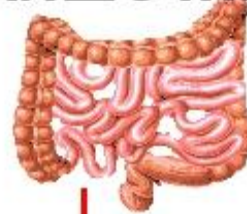
гонит по
сосудам кровь.

желудок



сокращается и
проталкивает
по частям пищу,
переваривает
пищу.

кишечник



переваривает
пищу, очищает
организм.

печень



помогает
переваривать
пищу в
кишечнике.



Разгадать кроссворд в
рабочей тетради с.3 №2.
Составить свой режим дня.



Молодцы!

Спасибо за урок...

