



# Растениеводство

Урок по курсу окружающий мир  
3 класс


Выполнила: Банникова Н.В. учитель нач.классов

Я держу в ладошках Солнце,  
я дарю его друзьям!  
Улыбнитесь, это просто!  
Лучик солнца - это Вам!





# ПОЛЕЗНЫЕ ИСКОПАЕМЫЕ



# КАРТОЧКА

1.


## ПОЛЕЗНЫЕ ИСКОПАЕМЫЕ

1. Полезные – это:

- А. Все полезное, что добывают из
- В. Динозавры, мамонты и другие древние животные
- С. Горные породы и минералы, человек использует в хозяйстве**

2. Отметь каменный

уголь



3. Место где залегают полезные ископаемые,

А. Называется:



**В. Месторождения**

С. Карьер

4. Кто отыскивает полезные ископаемые?


- В. Эколог
- С. Химик
- Д. Геолог**

5. На какой фотографии показана






**ОШИБОК НЕТ**



**ОШИБКА ОДНА**



**ОШИБОК БОЛЬШЕ**

# Перечислите отрасли экономики



## Отрасли экономики

сельское  
хозяйство

транспорт

торговля

промышленность

строительство

Сельское хозяйство включает в себя несколько  
больших составляющих частей (отраслей)

сельское хозяйство

растениеводство

животноводство

С неба солнце золотое  
Золотые льёт лучи.  
В поле дружную стеною –  
Золотые усачи.



## **пшеница**



**рожь**

Что за две недели зеленится,  
Две недели колосится,  
Две недели отцветает,  
Две недели наливаается,  
Две недели подсыхает?





## Цель урока :

- - познакомиться с одной из отраслей сельского хозяйства – растениеводством;
- - научиться различать культурные растения;
- - научиться анализировать, обобщать полученные знания.





# Растениеводство

## выращивание культурных растений



# Культурные растения



**зерновые  
культуры**



**кормовые  
культуры**



**пряжильные  
культуры**



# Какие культуры называют



*Какие растения мы относим к прядильным культурам?*



*хлопок*



*лен*





# Профессии людей, которые трудятся в растениеводстве



хлебороб



ОВОЩЕВОД



ХЛОПКОВОД



# Правила работы в паре или в группе.

- Работать должны все на общий результат.
  - Один говорит – другие слушают.
  - Свое несогласие высказывай вежливо.
- Для ответа назначьте выступающего.
  - Если не понял – переспроси.
- Для ответа назначьте выступающего.

# *Практическая работа*

1. Название растения.
2. К какой группе относится (дерево, кустарник, травянистое растение).
3. Где его выращивают (в поле, в огороде, в саду).
4. Как человек использует это растение?



# «Зачеркни лишнее слово»



Какие растения выращивают для получения продуктов питания?

- Клевер
- Капуста
- Лук
- Пшеница

Какие растения выращивают на корм домашним животным


- Люцерна
- Редис
- Тимофеевка
- Кормовая свёкла

Какие растения выращивают для получения тканей


- Вишня
- Лён
- Крыжовник
- Хлопчатник



**ОШИБОК НЕТ**



**ОШИБКА ОДНА**



**ОШИБОК БОЛЬШЕ**

# Итог урока



- 1. Какие отрасли сельского хозяйства можете назвать?**
- 2. Что такое растениеводство?**
- 3. На какие группы делятся культурные растения?**
- 4. Какие растения выращивают для получения продуктов питания?**
- 5. Какие растения выращивают на корм домашним животным?**
- 6. Какие растения выращивают для получения волокна?**
- 7. Какие профессии в растениеводстве можете назвать?**



# Домашнее задание



1. Ответить на вопросы раздела «Проверь себя», стр.54
2. Прочитать статью о Н.И. Вавилове. стр.54 – 55.



Гнастибо!

