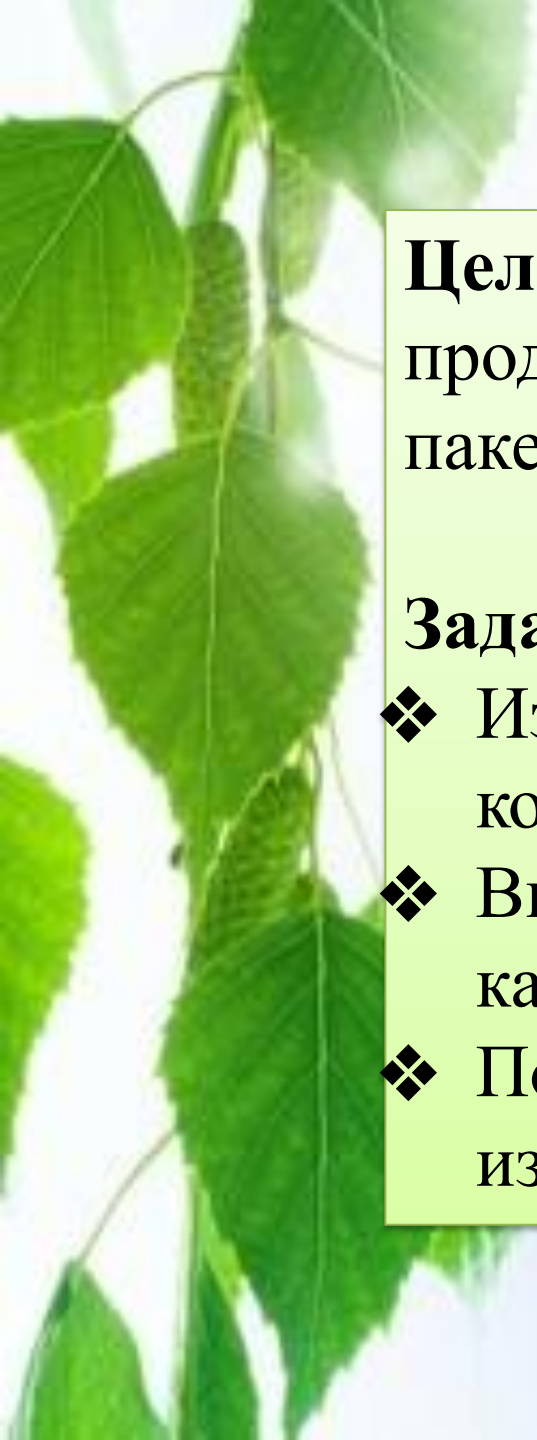


**Проектно-исследовательская
работа на тему: «Чудо – береста»**

Красавицей русских лесов называют люди березу.

Стройная, с тонкими длинными ветвями и раскидистой кроной, она привлекательна во все времена года. О березе сложено много песен, былин, преданий, создано много живописных картин. Её все знают, это самое распространенное дерево. Символ и гордость русского народа.






Цель: пронаблюдать и сравнить качество продуктов, хранящихся в полиэтиленовом пакете и берестяной посуде.

Задачи:

- ❖ Изучить литературу о березе и березовой коре;
- ❖ Выяснить влияние свойств бересты на качество продуктов;
- ❖ Попробовать обработать бересту и изготовить из неё поделки.

Новгородские письма на бересте, пролежав в
земле больше восьми столетий, дошли до нас.



Начало эксперимента



Конец эксперимента



Выжигание по бересте






Первый этап обработки бересты – снятие тонкого верхнего белого слоя с коры при помощи обычной щётки и ножа.



Второй этап – расслоение бересты на слои.



Третий этап – нарезка лент бересты.
Нарезать материал (бересту или бумагу)
можно несколькими способами: при помощи
ножниц, при помощи ножа и линейки.



Мои работы







Спасибо за внимание!