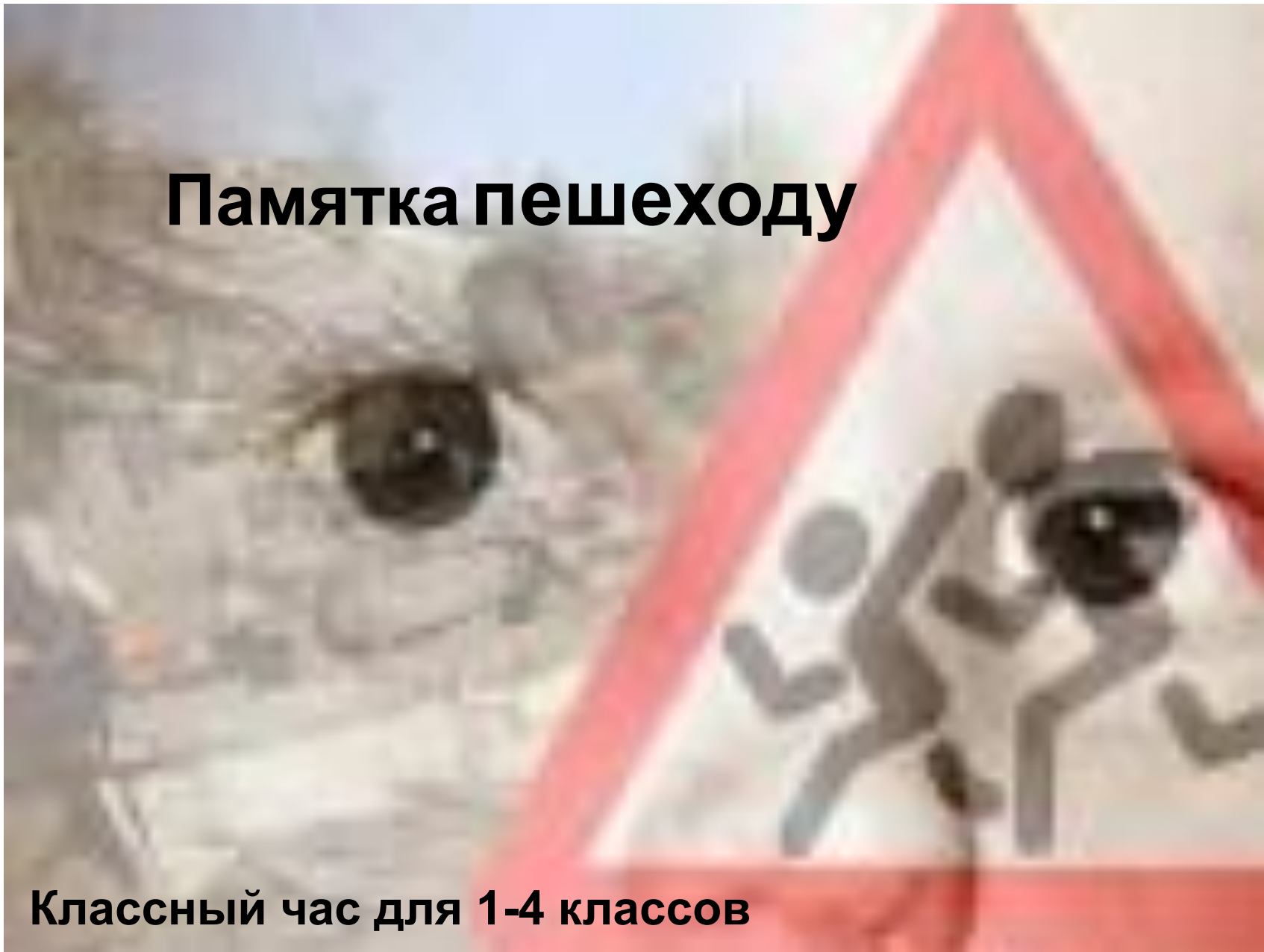



Памятка пешеходу

Классный час для 1-4 классов



Кто на картинке ПЕШЕХОД?



ПЕШЕХОД – ЭТО

лицо, находящееся вне транспортного средства на дороге и не производящее на ней работу. К пешеходам относятся люди, передвигающиеся в инвалидной коляске без двигателя, ведущие велосипед, мопед, мотоцикл, везущие санки, тележку, коляску.

**Основные
правила
поведения
пешеходов**

Пешеход обязан



**переходить улицу
только на зеленый
сигнал светофора**





Пешеход обязан



**переходить улицу в
соответствующих местах,
давая понять водителям о
своем намерении, чтобы
не заставляя их резко
тормозить**



Пешеход обязан

передвигаться по

тротуарам или

пользоваться

подземным

переходом, если он

есть





Пешеход обязан

**не ходить и не
играть рядом с
проезжей
частью**



Памятка пешеходу

1. Некогда не беги через дорогу!

Переходи спокойно, не упуская ситуацию на дороге.



2. Переходи дорогу только в указанных местах:

По пешеходному переходу с указателем (знак «зебра») или на перекрестке со светофором.



Памятка пешеходу

3. У перехода остановись и посмотри по сторонам:



- У светофора дождись начала зеленого сигнала и начинай переход;
- На переходе с указателем посмотри сначала налево: нет машин – дойди до середины улицы; посмотри направо: дорога свободна – переходи.




Памятка пешеходу

4. Обходить транспорт слева, справа, спереди и сзади запрещается.

Вышел на остановку – иди к ближайшему пешеходному переходу. Теперь спокойно

оди улицу по прави.



**Спасибо за
внимание!**