

Берегись автомобиля!



Что узнаем, чему научимся?



1. Узнаем, какие правила дорожного движения должен соблюдать пешеход.



2. Научимся различать основные дорожные знаки, необходимые пешеходу.



Первый светофор



Предупреждающие знаки



Предупреждают водителя о приближении к опасному участку дороги



Запрещающие знаки



Что-либо запрещают водителю



Предписывающие знаки



Предписывают направление движения, минимальную скорость движения и т.д.




Знай свой светофор!



Правило 1

Переход проезжей части по обозначенному пешеходному переходу



1. Остановись.
2. Осмотрись со всех сторон.
3. Убедись в безопасности.
4. Начинай переход.

Правило 2

В зоне видимости нет пешеходного перехода



- Нужно переходить проезжую часть под прямым углом.
- Там, где дорога хорошо просматривается в обе стороны.

Проверь себя и оцени свои достижения!

- Как нужно переходить улицу?
- Какими дорожными знаками обозначают пешеходные переходы?
- Что нового узнали?
- Все ли у нас получилось?

