

АВТОМОБИЛЬ. ДОРОГА. ПЕШЕХОД.



Дисциплина на
улицах, дорогах и в
транспорте - залог
безопасности



История развития транспорта.



Первая повозка




колесница



экипаж

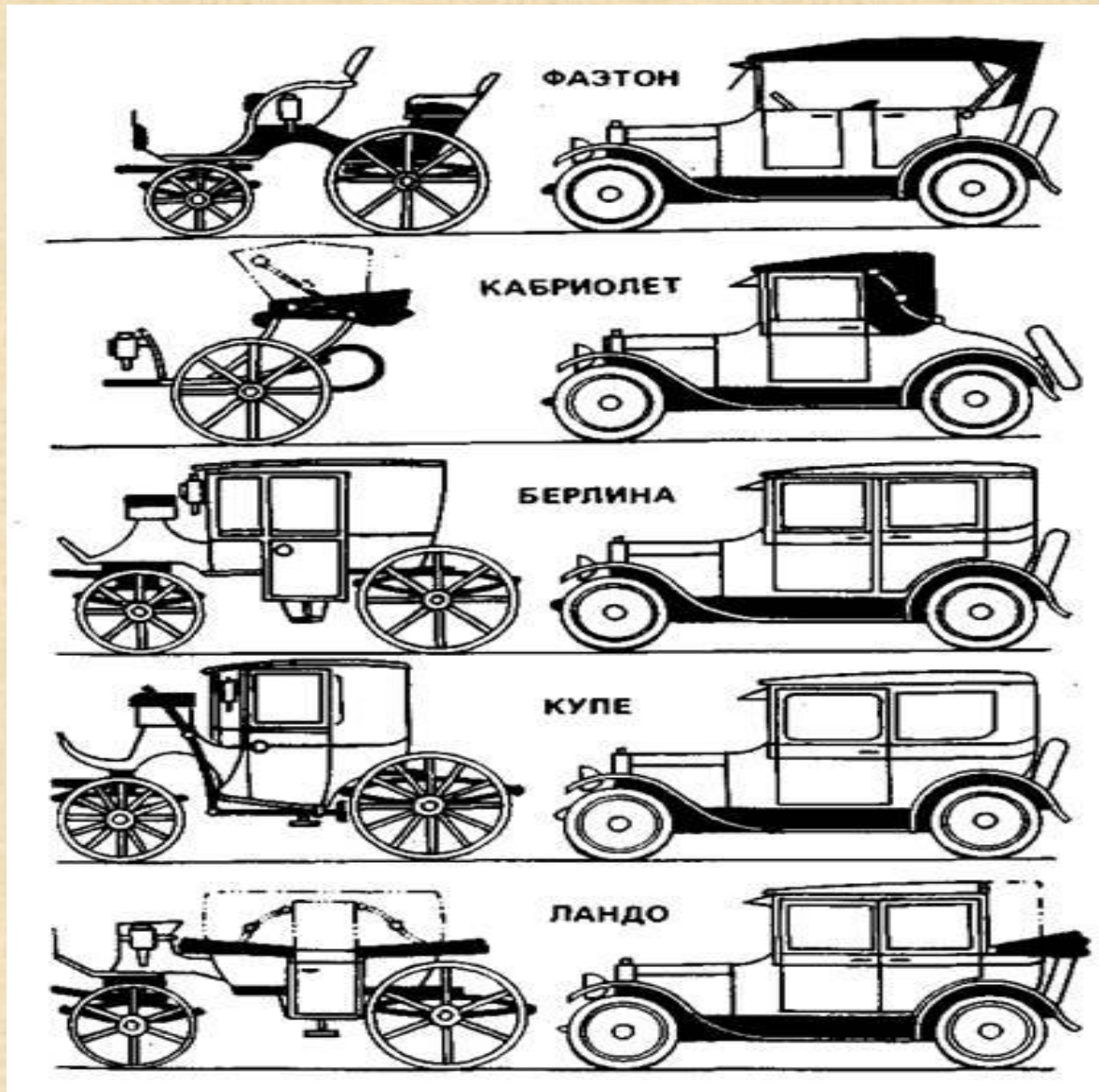


паромобиль



Первый автомобиль

Экипажи и их сходство с первыми автомобилями



- Мусколоход, паровая тележка, одноместный экипаж, велосипед, самодвижущийся экипаж, телега ветер, трехколесный экипаж, самодвигающаяся коляска, карета, паровая машина, самокатка, педальный велосипед, электроцикл, бензиновый автомобиль, автомобили с дизельным топливом, современные автомобили.

ЗАДАНИЕ. Перечислите средства передвижения. Какие виды транспорта ещё вы знаете?



Виды транспортных средств, их классификация.



В зависимости от места передвижения весь транспорт делится на 5 больших групп: *воздушный, наземный, подземный, водный, железнодорожный.*



Воздушный



Наземный транспорт



грузовые



легковые



Специальный транспорт



наземный вид рельсового транспорта



общественный транспорт

Водный



Подземный железнодорожный



Участники дорожного движения



Пешеходу - тротуар,

а водителю — дороге.

ЗАДАНИЕ. Найди ошибки в поведении ...



Пассажир! Веди себя достойно.

Обязанности пассажиров.

1. Ожидать общественный транспорт только на остановках.

2. Входить в задние двери, а выходить из передних дверей транспорта.

3. Прежде чем зайти, выпусти тех, кто выходит из транспорта.

4. При нерегулируемом переходе улицы трамвай обходи спереди, а автобус и троллейбус сзади.

5. В транспорте веди себя достойно:

-не шуметь и не толкаться;

-уступать места пожилым людям и инвалидам, женщинам с тяжёлыми сумками;

-держаться во время движения транспорта за поручни;

-не забывать оплатить свой проезд или предъявить проездной документ;

-никогда не стремиться сесть в транспорт на ходу (можно соскользнуть со ступенек и попасть под колёса автобуса);

-не входить в переполненный автобус, троллейбус, трамвай;

-острые и неудобные для других пассажиров предметы хорошо упаковывать и аккуратно ставить, чтобы никому не мешали.



На проезжей части дороги

нельзя :

1. Кататься на велосипедах и самокатах.



2. Играть в игры.



3. Играть с мячом.



4. Перебегать через дорогу.



Какие могут быть последствия?

Ежедневно на
дорогах
России
погибает около
1,5 тысяч
детей.

24 тысячи
получают
ранения.



Если на дороге случилась беда -

**Срочно звони
!!!!!!!**



«Связьинформ» и
«Билайн» – 003;03;

«Мегафон» – 030;
03;

МТС – 030



«Связьинформ» и
«Билайн» – 002;02;
«Мегафон» – 020; 02;
МТС – 020

ДОРОЖНЫЕ ЗНАКИ

• ЗАПРЕЩАЮЩИЕ



ВЪЕЗД ЗАПРЕЩЕН



Движение пешеходов
запрещено



Движение
грузовых автомобилей



Движение мотоциклов
запрещено



Движение на велосипедах
запрещено



Обгон запрещен



Поворот направо запрещен



Поворот налево запрещен



Разворот запрещен



**Ограничение
максимальной скорости**



Остановка запрещена



Стоянка запрещена

Предупреждающие Знаки



Железнодорожный
переезд
со шлагбаумом



Пересечение
равнозначных дорог



Светофорное
регулирование



Опасные повороты



Сужение дороги



Двустороннее движение



Пешеходный переход



Дети



Дикие животные



Направление поворота



Прочие опасности

предписывающие



Движение прямо



Движение направо



Движение направо



**Движение прямо
или направо**



**Движение прямо
или налево**



**Движение направо
или налево**



**Ограничение
минимальной
скорости**



Пешеходная дорожка



**Движение легковых
автомобилей**



Велосипедная дорожка



**Объезд препятствия
справа или слева**



Круговое движение

*Правильное поведение на дорогах -
показатель культуры человека.*

Будьте воспитаны.



Бедда...



Детям знать положено
Правила дорожные!
Ты, дружок, доверься им:
Будешь цел и невредим!



Правило 1

Пешеходы должны ходить только по тротуару. И идти по нему нужно, придерживаясь правой стороны, чтобы не сталкиваться со встречными людьми.



Правило 2

Если дорога небольшая,
пешеходы по обочинам идут
навстречу транспорту.



Правило 3

При переходе улицы обязательно
надо посмотреть сначала налево, а
потом направо.



Правило 4

Где попало и как попало
дорогу переходить нельзя! Ее
нужно переходить по
пешеходным переходам.


Пешеходный переход

Пешеходный
переход,
Здесь хозяин –
пешеход!
Пешехода
пропусти,
Не мешай ему идти!



Правило 5

Правильно переходить дорогу на перекрёстке помогает «Трёхглазый командир улицы» светофор





Загадки

- Тихо ехать нас обяжет,
Поворот вблизи покажет
И напомним, что и как,
Вам в пути...



- Что за «зебра» на дороге?
Все стоят, разинув рот.
Ждут, когда мигнет зеленый,
Значит это...



- Встало с краю улицы в длинном сапоге
Чучело трехглазое на одной ноге.
Где машины движутся,
Где сошлись пути,
Помогает людям дорогу перейти.



- Пьет бензин, как молоко,
Может бегать далеко.
Возит грузы и людей,
Ты знаком, конечно, с ней.
Обувь носит из резины, называется...





**Знайте
правила
движения,
как таблицу
умножения!!**

Если МЫ соблюдаем правила дорожного движения...

- Наша дорога
безопасна
- Наша жизнь
продолжается...



Всем спасибо за внимание.