

Красота своими руками

Проектная работа: «Чудо – рыбки»

Подготовила ученица 4 «Б» класса МБОУ «СОШ№3 г.
Харабали» Астраханской области Кабделова Диана.

Цель проекта:

- Изучить литературу, материалы в сети Интернет по теме проекта (научиться читать схемы плетения)
- 2. Узнать историю появления бисера.
- 3. Научить одноклассников выполнять простые изделия из бисера.
- 4. Пополнить коллекцию работ, выполненных в технике «низание».
- 5. Изготовить фигурки рыбок из бисера

Задачи:

Научиться правильно подбирать бисер по форме и цветовой гамме для изготовления поделки (рыбок);

Изучить основные элементы и способы плетения бисером, читать схемы плетения;

Обоснование проекта

- Я увлекаюсь бисероплетением уже 3 года. Мне стала интересна история этого рукоделия. Я люблю работать с бисером, делать поделки своими руками, дарить их, украшать ими дом. Из литературы я узнала, что бисерное рукоделие - один из старинных и достаточно распространенных видов народного творчества. Сегодня традиции бисерных мастериц возрождаются и развиваются вновь. Современные модельеры используют бисер, стеклярус, бусины и для одежды и для изготовления аксессуаров
- Актуальность данного проекта заключается в том, что в настоящее время утрачивают свою значимость подарки, сделанные своими руками. Многие не умеют их делать или предпочитают купить готовое изделие. Но финансовые возможности не всегда позволяют это сделать. А изделия из бисера всегда модны и актуальны. В магазинах они стоят очень дорого, но если изготовить самому, то можно сэкономить свой бюджет. Вот поэтому, цель этой работы - научить одноклассников выполнять простые изделия из бисера. Во время работы над проектом мне помогали: мама, мой руководитель.

Обоснование проекта

Посмотрите дом стоит
До краёв водой налит,
Без окошек, но не мрачный,
С четырёх сторон прозрачный.
В этом домике жильцы
Все умелые пловцы. (аквариум)

Аквариумы бывают разные прямоугольные и круглые, овальные и цилиндрические. Восхитителен и разнообразен мир рыбок аквариума. Мне всегда хотелось иметь дома аквариум, но пока нет такой возможности.

Главное уметь замечать и любить красоту природы. Есть рыбы летучие, которые умеют выпрыгивать из воды и пролетать над поверхностью какое-то расстояние, обитают серенькие и блестящие рыбы, шустрые красноперки и ленивые сомы. Поэтому я решила запечатлить красоту и великолепие рыб в творческой работе «Чудо-рыбки», используя бисероплетение.





Мир рыбок

- **Происхождение популярных аквариумных рыбок**
- **Родина аквариумной золотой рыбки.**
- Первыми начали разводить этих красивых созданий китайцы и корейцы. Затем они в XVI веке покорили японцев, а в XVII португальцы с голландцами завезли золотую рыбку в Европу.



- **Родина аквариумных рыбок гуппи.**
- В дикой природе эти существа населяют водоемы Бразилии, Венесуэлы, также встречаются они в Гвиане, на острове Барбадос. Впервые на них обратили внимание медики. Оказывается, данные рыбки поедают личинок малярийных комаров, значительно снижая популяцию этих опасных насекомых в своем регионе.



Золотой сомик, тигровый попал к нам из Южной Америки (Колумбия, Бразилия, Уругвай). Сом перевертыш появился в Африке (район реки Конго). Но есть еще и уникальные прозрачные рыбки - стеклянные сомики. Эти создания приехали в Европу из Индии.


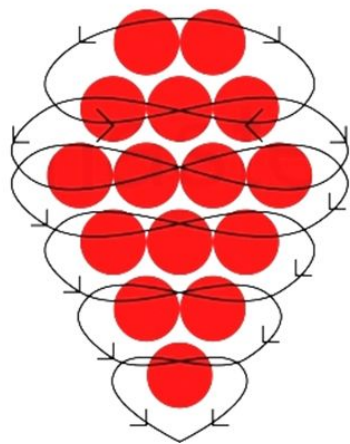
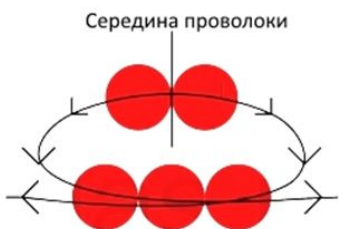


Чтобы увидеть склярии на воле, вам придется попасть на берега Ориноко и Амазонки или же прогуляться вдоль крупнейшей реки Гайаны - Эссекибо. Скалярии не любят быстрое течение и обожают водоемы, покрытые зарослями.

Анализ идей и выбор варианта плетения

- Вариантов плетения бисером разнообразен:
- Параллельное плоское плетение на проволоке
- Игольчатое плетение
- Плетение петлями
- Для своей работы я выбрала параллельное плетение, этот способ универсальный и подходит для плетения рыбок.

ПАРАЛЛЕЛЬНОЕ ПЛОСКОЕ ПЛЕТЕНИЕ НА ПРОВОЛОКЕ



ПЛЕТЕНИЕ ПЕТЛЯМИ

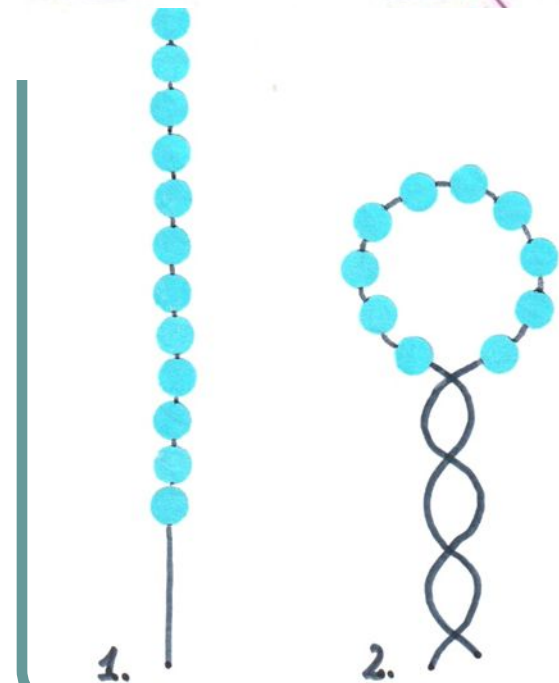
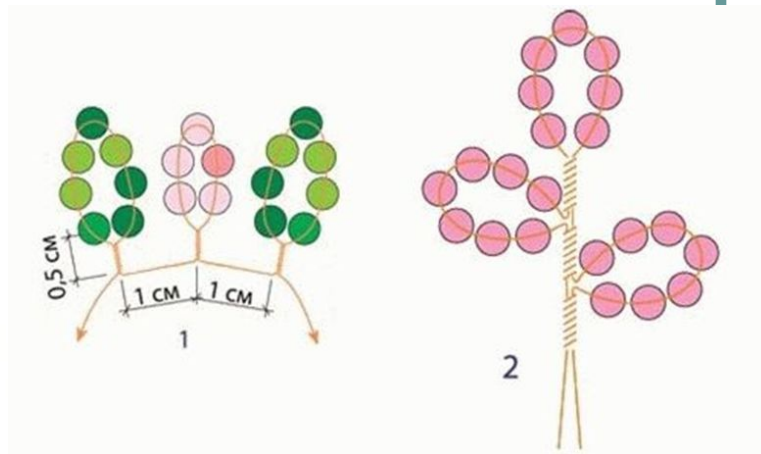
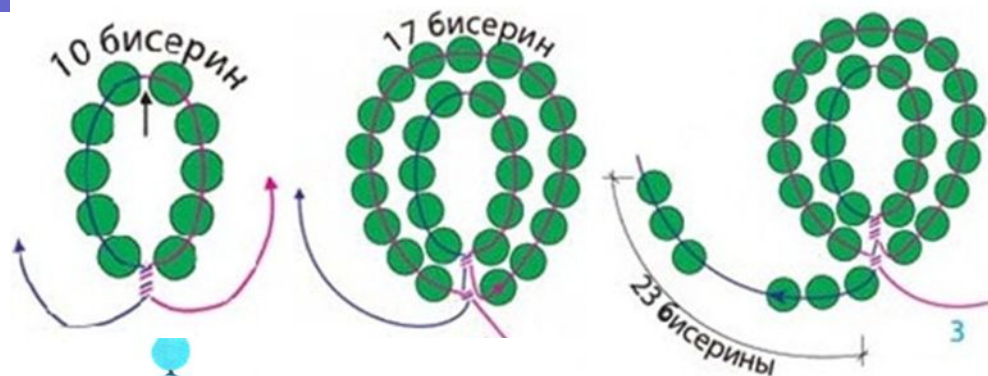
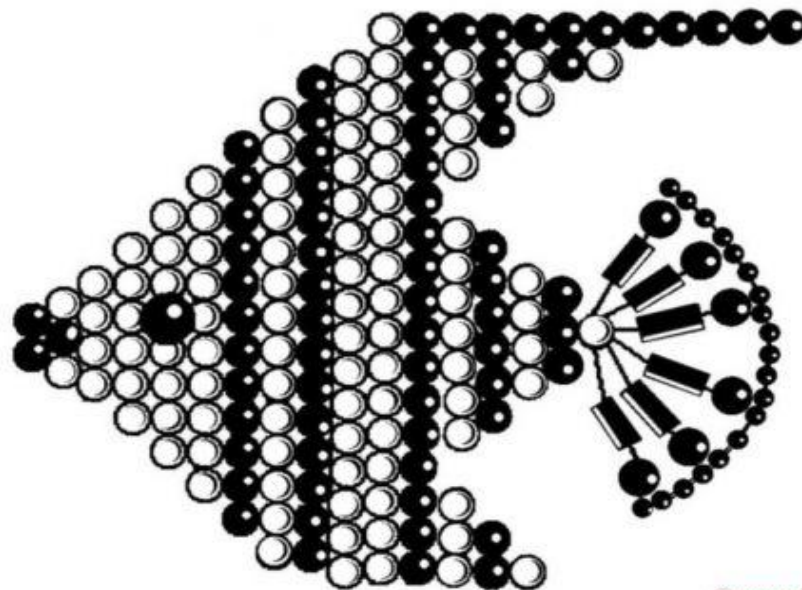


Схема плетения



ЧУДО-АКВАРИУМ



Параллельное плоское плетение на проволоке –
сами рыбки и водоросли

Игольчатое плетение – плавники треугольных
рыбок, хвостик и крылышки морского конька

Плетение петлями – плавники овальных рыбок

Мои поделки



Основной результат реализации проекта:

- Материал этой работы может быть использован на уроках технологии, краеведения, ИЗО или для проведения классного часа.
- Мне было очень интересно исследовать историю бисера. Я узнала о различных способах плетения и хочу их освоить. Я сама делаю подарки своим родным и знакомым. Они очень довольны и от этого я получаю радость. Кроме этого занятия бисероплетением развивают воображение, фантазию, внимание и мелкую моторику пальцев рук.
- В дальнейшем я мечтаю освоить и другие техники работы с бисером и придумать свою собственную поделку.
- Мои одноклассники тоже заинтересовались бисероплетением. На уроках технологии и внеурочке я и мой руководитель помогаем ребятам постигать азы бисероплетения.
- Украшая свою одежду и свой быт нужными и оригинальными вещами ручной работы, выполненными собственными руками, я учусь самостоятельно формировать свой гардероб, развивать хороший вкус.