


Презентация к уроку окружающего мира в 3 классе по теме: «Огонь. Вода. Газ.»

Автор: учитель начальных классов филиала
«Примокшанская СОШ»

МБОУ «Ковылкинская СОШ имени Героя
Советского Союза М.Г. Гуреева»
Палаева Зинаида Васильевна.



**В мире много интересного,
Нам порою неизвестного.
Миру знаний нет предела.
Так скорей, друзья за дело!**



Если в квартире возник пожар:





5



Не пользуйся
лифтом.

Иди в сторону
незадымленной
лестницы.

Держись
за стены или
поручни.

Если произошла авария водопровода:



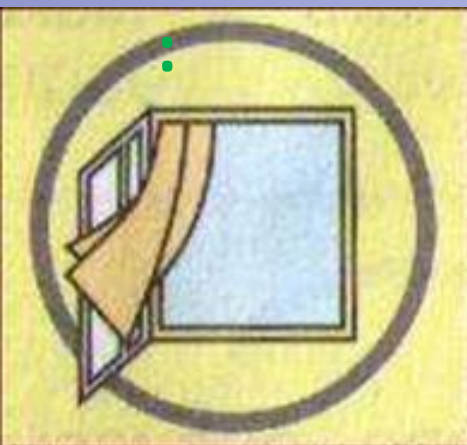


Вентиль – клапан для регулирования выхода жидкости, перекрывает воду в квартире.

Диспетчер – сотрудник, который получает информацию, принимает срочные меры для ликвидации аварий и повреждений водопровода.

Если почувствовали запах газа:

Нужно



Нельз



Взрыв газа и обрушение дома

в Мелитопольском



НОМЕРА ВЫЗОВА ЭКСТРЕННЫХ ОПЕРАТИВНЫХ СЛУЖБ

112 - ЕДИНЬИЙ НОМЕР
ВЫЗОВА ЭКСТРЕННОЙ ПОМОЩИ



СЛУЖБЫ ЭКСТРЕННОЙ ПОМОЩИ

**ВЫЗОВ С МОБИЛЬНОГО
ТЕЛЕФОНА**

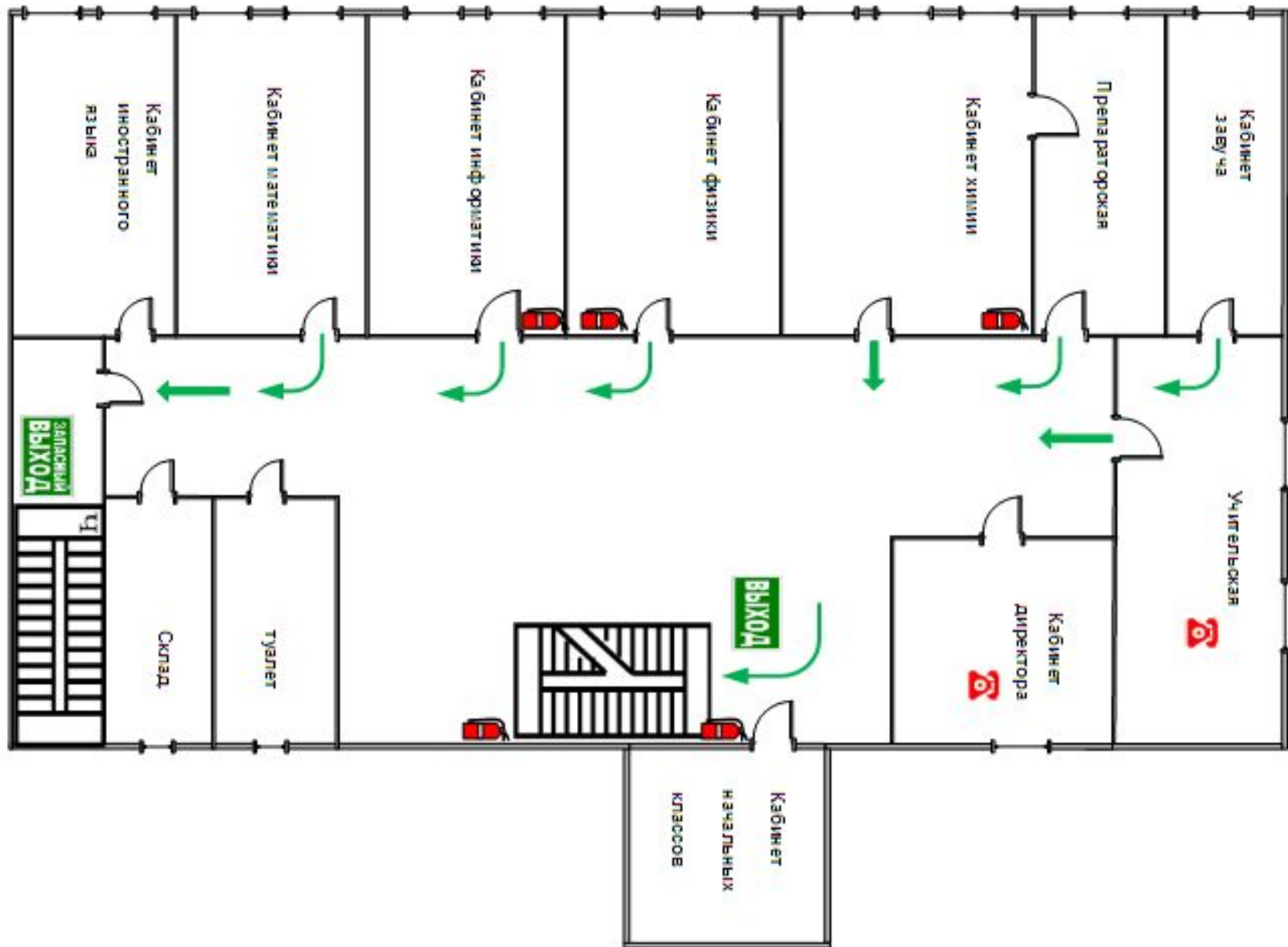
**ВЫЗОВ СО СТАЦИОНАРНОГО
ТЕЛЕФОНА**



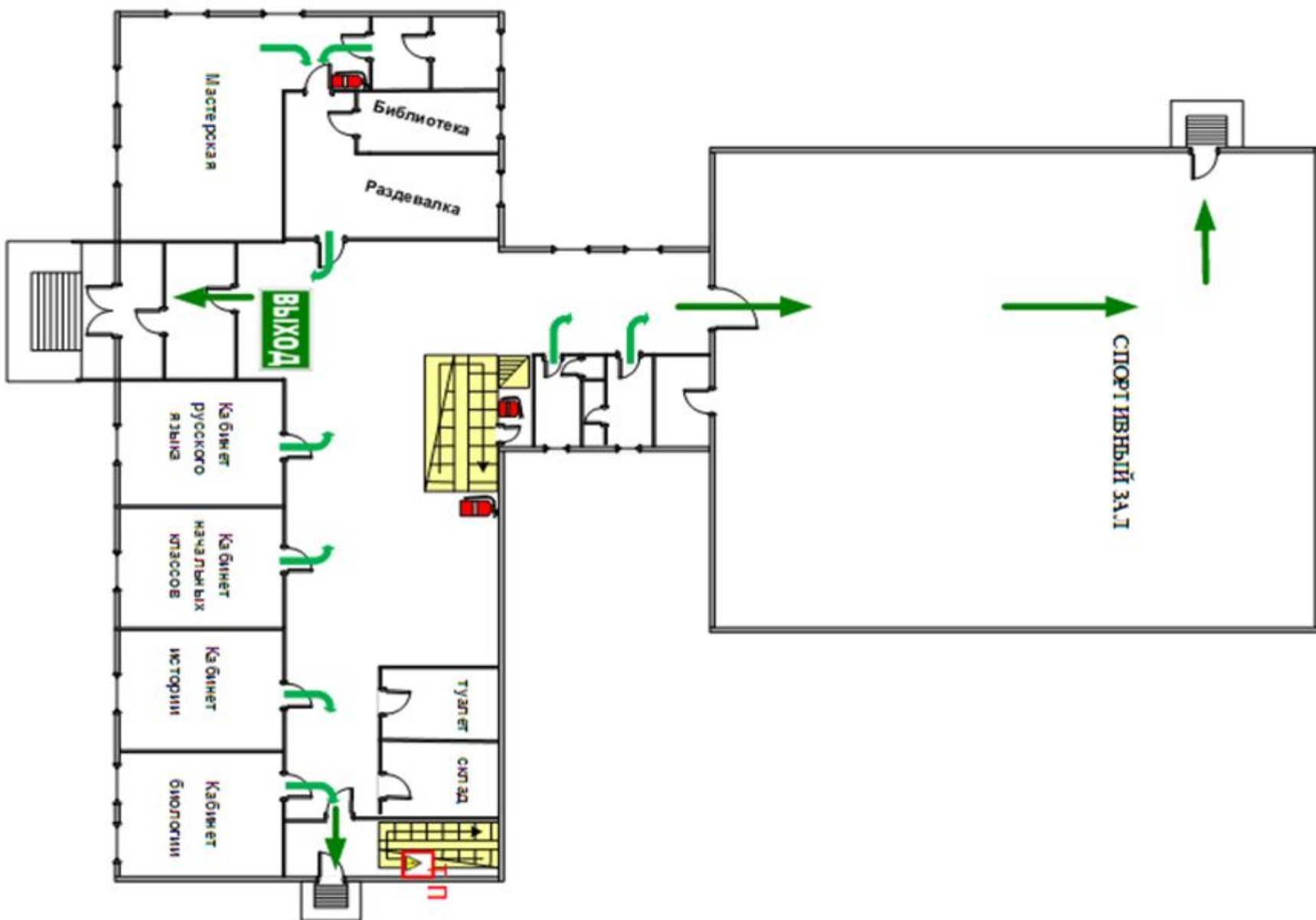
101	Пожарно-спасательная служба	01
102	Полиция	02
103	Скорая медицинская помощь	03
104	Аварийная газовая служба	04



План эвакуации 2 этажа



План эвакуации 1 этажа



Оцени свои знания.

Знаю всё, сумею правильно поступить и найти правильное решение в трудную минуту.

Кое-что я знаю, но многое ещё надо узнать.

Я не уверен, что могу правильно поступить в чрезвычайных ситуациях.