

Окружающий мир
2 класс

Опасности в лесу и на воде





Опасности на воде

```
graph TD; A[Опасности на воде] --> B[Неумение плавать]; A --> C[Игры на воде]; A --> D[Грязная вода]; A --> E[Неизвестное дно];
```

Неумение
плавать

Игры на воде

Грязная вода

Неизвестное дно

Работа в паре



Обсудите, какие правила безопасности нужно соблюдать во время купания.



Купайтесь только под присмотром
взрослых.



Купайтесь только в разрешённых местах,
на благоустроенных пляжах.



Нельзя нырять в незнакомых местах, так как ты не знаешь, какое дно в этом месте водоема.




Не переохлаждайтесь и не перегревайтесь. При появлении озноба или сильной усталости выйди из воды, отдохни и согрейся.

Если ногу свела судорога:




На секунду погрузись с головой в воду и, распрямив ногу, сильно рукой потяни на себя ступню за большой палец. И судорога пройдёт.



Не затевай опасных игр в воде. Ни в коем случае нельзя захватывать ноги под водой, пугать и «топить» кого-то, даже в шутку.




Играя в воде, никогда нельзя в шутку кричать: «Тону! Помогите!»




Нельзя далеко заплывать на надувных матрасах или камерах. Они могут внезапно начать «спускаться».



Не заплывай за ограничительные знаки,
не взбирайся на буйки и не
подплывай к проходящим судам.



Во время грозы нужно отойти подальше от водоема. Вода очень хорошо проводит электрический ток – молния, попавшая в воду, поражает все вокруг в радиусе около 100 метров.



Кто из детей
соблюдает
правила
безопасности
на воде,
а кто нет?



Лесные опасности

```
graph TD; A[Лесные опасности] --> B[Несъедобные грибы]; A --> C[Жалящие насекомые]; A --> D[Ядовитые растения и ягоды];
```


Несъедобные
грибы

Жалящие
насекомые

Ядовитые
растения
и ягоды



Работа в паре



Обсудите, какие опасности вас могут подстерегать в лесу.

Мухомор

Посмотри, какой хороший!
Шляпа красная в горошек,
Кружевной воротничок. Он
в лесу не новичок.



Тот грибочек очень бледен
И никем ещё не еден,
Потому что ядовит
И очень этим знаменит.

Бледная поганка



Коренастый, в шляпе новой
Гриб в бору растет сосновом.
Рады бабушка и дед:
– Будет праздничный обед!
Ой, схватили белки вмиг
Этот белый ...

Желчный гриб



Белый гриб

Опята



Ложные опята



Нет грибов дружнее, чем эти,
Знают взрослые и дети:
На пеньках растут в лесу,
Как веснушки на носу.

Назови съедобные грибы.



Подосиновик



Подберёзовик

Лисичка

Белый гриб



Ландыш



Вороний глаз



Волчье лыко



Жалящие насекомые.

ПЧЕЛА



ОСА



ШМЕЛЬ



ШЕРШЕНЬ

Если вас укусило

насекомое:



1. Удалите жало
(так же как и занозу).
2. Ранку промойте.
3. Чтобы уменьшить боль,
на место укуса положите
что-нибудь холодное.
4. Если насекомое укусило
в губу или веко – срочно
обратись к врачу.

Если ты встретил в лесу змею:

Ты, змею не обижай
И, увидев, палку не хватай,
Не маши руками, не кричи –
Просто отойди и помолчи...



Хоть опасны змеи, но нужны:
Чистоту беречь они должны;
Санитарам леса и воды
Ты не делай зла или беды...

Дополни правила безопасности

- Купайся в ... местах, под ... взрослых.
- При купании не ...
- Собирай грибы и ягоды, которые ...
- Жалящих насекомых (пчёл, ос) не...
- Научись оказывать ...
- Я спокойно положу гриб в корзину, если ...

* Сегодня на уроке я удивился,
узнав, что ...

* Сегодня на уроке я узнал ...

* Дома я расскажу о ...

Творческое задание на дом

- * Создать атлас грибов «Коварные двойники»
- * Создать книжку «Ядовитые зеленые страницы»