

Проектная деятельность  
МАДОУ детский сад № 132  
«Тюмень – наш город родной»

**Вид проекта:** информационно - творческий

**Продолжительность :** краткосрочный - 3 недели

**Возраст:** дети подготовительной группы.

**Участники:** дети, родители,  
музыкальный руководитель

**Воспитатель:** Маренина Татьяна Александровна

Тюмень, 2015 г.



## Содержание проекта:

Актуальность,

цель и задачи.

## Этапы работы над проектом:

- Формулировка проблемы, планирование, прогнозирование.
- Реализация проекта
- Результаты проектной деятельности
- Итоги, перспектива.



## **Цель проекта:**

Воспитать у детей нравственно-патриотические чувства в процессе знакомства с родным городом и любви к своему родному городу, расширить умственный кругозор и познавательный интерес.

## **Задачи проекта:**

- Формировать у детей любовь к родному городу.
- Знакомить детей с географическим расположением города.
- Формировать интерес к прошлому и настоящему города.
- Знакомить с культурным наследием.
- Развивать бережное отношение к городу - достопримечательности, памятники культуры, природа.
- Воспитывать у детей чувство гордости, восхищения красотой родного города.



# I. Этап подготовительный:

- подбор иллюстраций, фотографий, детской литературы, аудио – видеозаписей;
  - подбор образцов тюменских народных промыслов;
  - разработка конспекта интегрированной непосредственной образовательной деятельности по формированию целостной картины мира на тему: «Наша Родина - Россия, край в котором я живу» (для педагогов).
  - подготовка материала для творческой деятельности.
- В процессе подготовки детям были заданы следующие вопросы:
- Как называется город, в котором мы живём?
  - Как называется улица, на которой ты живёшь?
  - Как называется главная улица Тюмени?
  - Какие памятники ты знаешь?
  - На берегу какой реки расположен наш город? И другие...



# Актуальность

Много разных в стране городов,  
Знаем все их от «А» до «Я».  
Только лучше, чем город Тюмень,  
Не найдете мои друзья.

Светлана Хохлова



# Планирование работы:



# Предполагаемые результаты проекта

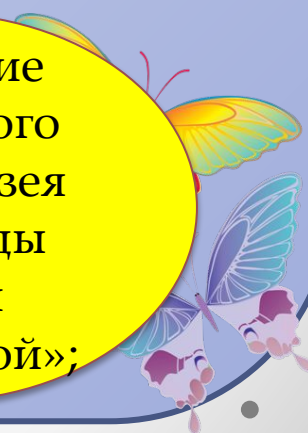
Изготовление  
макета г.  
Тюмени

изготовление макета  
карты тюменской  
области: «Животные  
средней полосы».

Создание  
фотоальбомов:  
«Мой родной  
город»,  
«Достопримечатель  
ности нашего  
города»

Лепка из  
солёного  
теста  
российско  
го флага

Открытие  
группового  
мини-музея  
«Умельцы  
Земли  
Тюменской»;



# Ожидаемые результаты

## Для детей

- Интерес к совместной деятельности «ребёнок – родитель».
- Сформированы знания о городе, его истории возникновения.

## Для родителей

- Интерес к новому виду сотрудничества со своими детьми.
- Творческая совместная работа «ребёнок – взрослый» по выполнению задания проекта


## Для педагогов

- Интерес к новому виду сотрудничества с семьёй.
- Использование методов проекта в педагогической деятельности.






## II. этап работы - основной



Образовательная  
деятельность  
воспитателя с  
детьми

Сочинение  
стихотворения  
о Тюмени

Изо-  
деятельность,  
лепка,  
аппликация:  
«Мой город»,  
«Российский  
флаг»



Чтение  
художест-  
венной  
литерату-  
ры.

Сюжетно –  
ролевые  
игры: «Мой  
дом»,  
«Улицы  
города»

**Деятельность  
с родителями**

**Привлечь  
родителей к  
участию в  
изготовлении  
макета г.  
Тюмени**

**Сбор  
различных  
предметов с  
символикой  
города,  
организация  
мини-выставки  
в группе**

**Стендовая  
информация**



**Образовательная  
деятельность  
музыкального  
руководителя с  
детьми**

**Интегрированная  
образовательная  
деятельность по  
формированию  
целостной  
картины мира на  
тему: «Наша  
Родина -  
Россия, край в  
котором мы  
живём»**

**Беседы про  
город  
Тюмень:  
основание  
города, его  
развитие.**

**Слушание и  
разучивание  
песен про  
Тюмень:  
«Тюменский  
вальс»,  
«Молодая  
Тюмень», «По  
берегам Турь».**




### III. этап работы - заключительный

Проведение интегрированной образовательной деятельности по формированию целостной картины мира на тему: «Наша Родина - Россия. Край, в котором мы живём» .



# Презентация макета: «Мой любимый город»



# Результаты:

- У детей расширился кругозор, обогатился словарный запас.
- Повысился познавательный интерес к своему городу, к его истории, а также усилилось чувство гордости за свой родной город.
- Дети повысили уровень знаний о родном городе: в конце работы над проектом смогли дать гораздо больше ответов на вопросы, которые были заданы в начале проектной деятельности.
- В данную работу мы задействовали и родителей, тем самым дав возможность сблизить их с ребёнком в совместной творческой деятельности.
- Полученные знания дети применили в изготовлении макетов: «Мой любимый город» и карты «Животные средней полосы».

