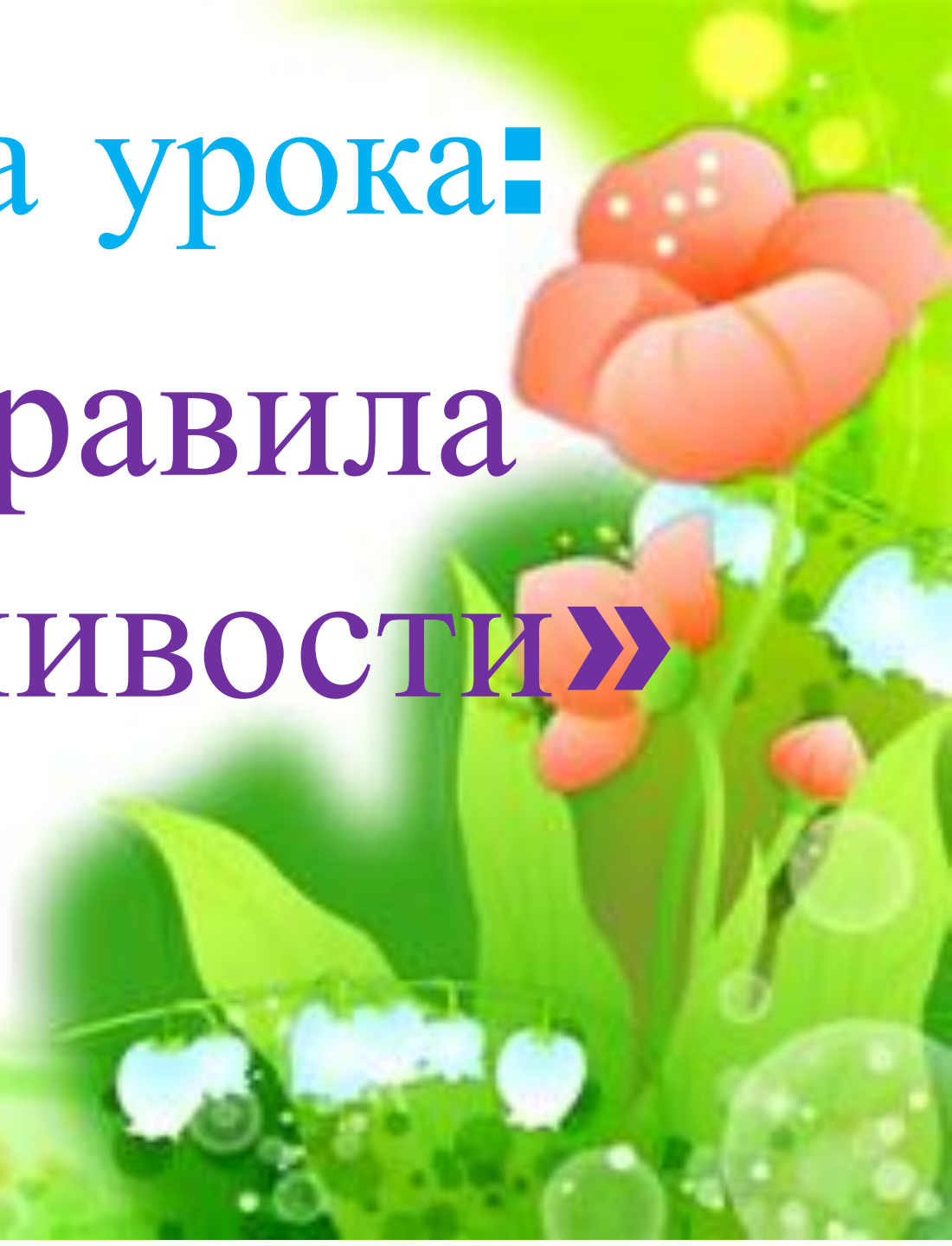


Окружающий мир

2 класс

Подготовила и провела
Сергеева Алёна Викторовна
учитель начальных классов

Тема урока:
«Правила
вежливости»



Цель урока:

Научиться пользоваться
правилами вежливости
при общении со
взрослыми и
сверстниками.



ЗАДАЧИ УРОКА:

Узнать:

- Что такое «вежливость»?
- Значение вежливых слов в жизни человека?
- Какие вежливые слова нужно использовать в конкретных ситуациях?

• **Вежливость** – это моральное качество человека, для которого уважение к людям стало повседневной нормой поведения и привычным способом общения с окружающими.

• **Вежливость** – учтивость, благовоспитанность, соблюдение бытовых приличий.

«ВЕЖЕ»- знаток.

«ВЕЖЕ»- ведать, знать.

«ВЕЖЕ»:- это человек, который знает, как вести себя в той или иной ситуации.

«ВЕЖЕСТВО» – превратилось в «вежливость».

«ВЕЖЕСТВО» – качество ценное и обязательное.





Приветствие

Пожелания

Прощание

ВЕЖЛИВЫЕ
СЛОВА



Извинение

Просьба

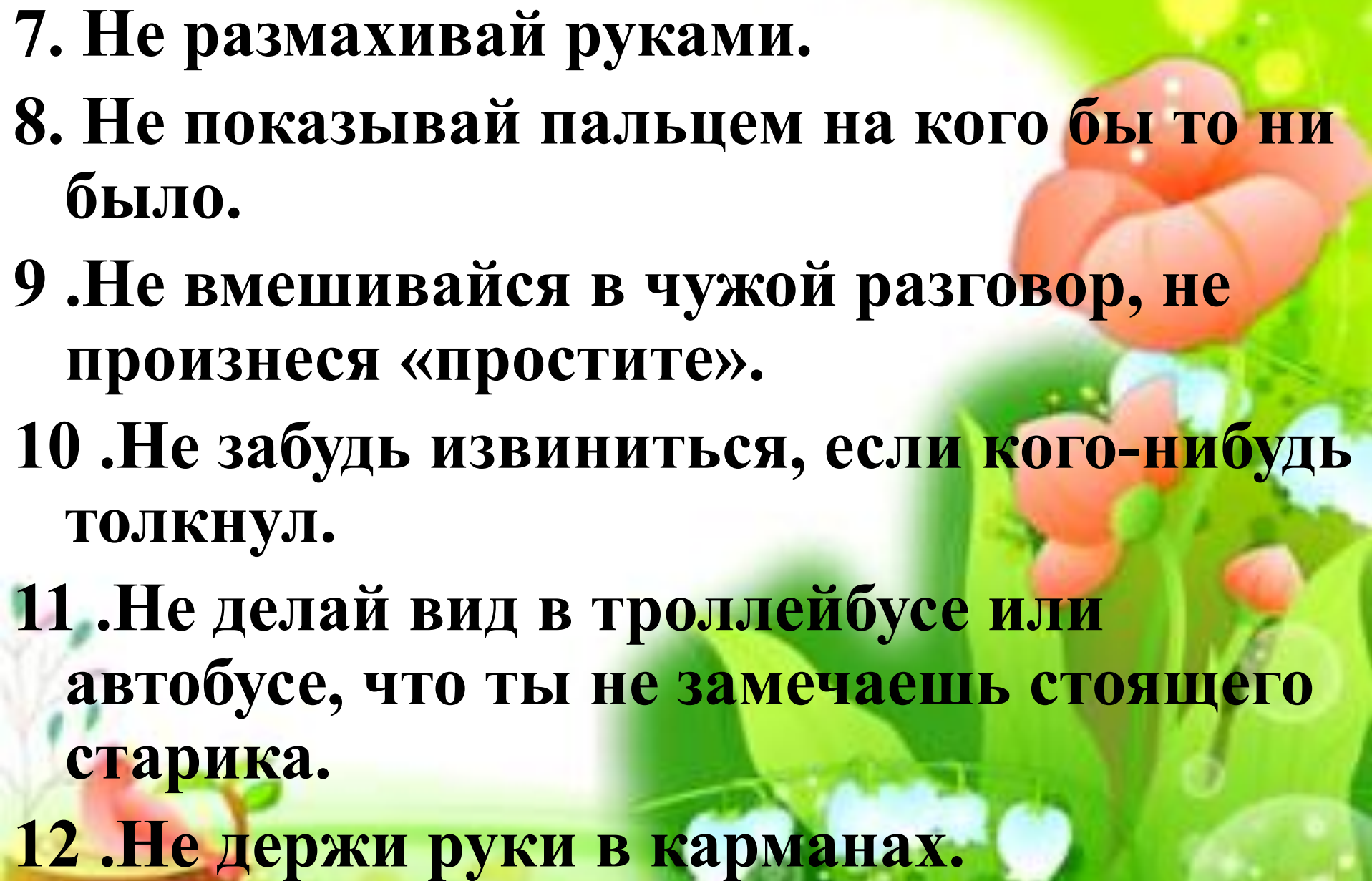
Благодарность

Игра «Лото»



Правила вежливости:

1. Не спеши первым сесть за стол.
2. Не разговаривай во время еды.
3. Не забывай закрывать рот, когда жуёшь.
4. Не чавкай.
5. Не рвись первым выскакивать в двери.
6. Не кричи и не повышай голоса, если перед тобой не глухие.

- 
- 7. Не размахивай руками.**
 - 8. Не показывай пальцем на кого бы то ни было.**
 - 9. Не вмешивайся в чужой разговор, не произнеси «простите».**
 - 10. Не забудь извиниться, если кого-нибудь толкнул.**
 - 11. Не делай вид в троллейбусе или автобусе, что ты не замечаешь стоящего старика.**
 - 12. Не держи руки в карманах.**

СП-С-Б-

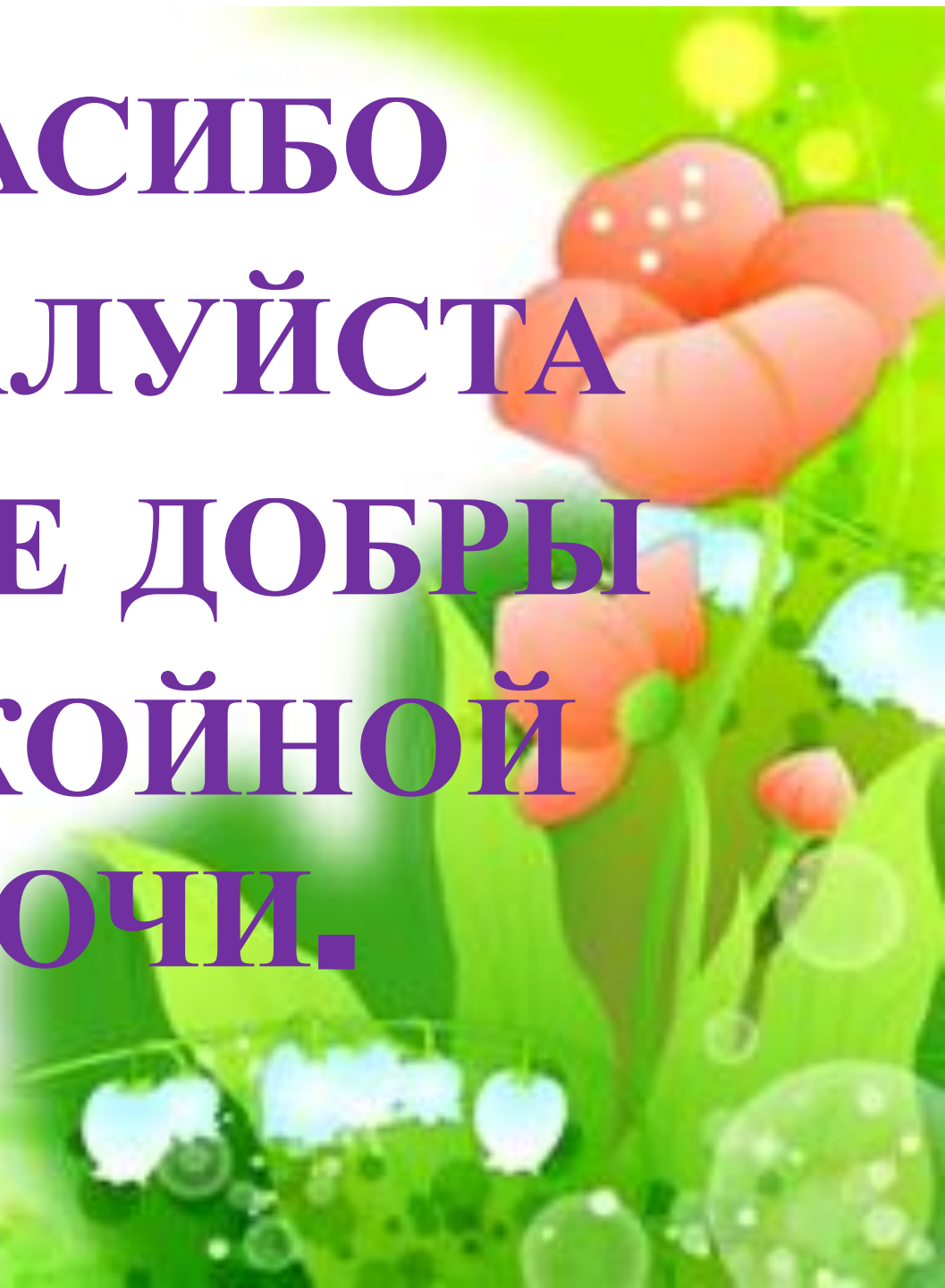
П-Ж-Л-ЙСТ-

Б-ДЬТ- Д-БР-

СП-К-ЙН-Й Н-Ч-



**СПАСИБО
ПОЖАЛУЙСТА
БУДЬТЕ ДОБРЫ
СПОКОЙНОЙ
НОЧИ.**



Физкультминутка

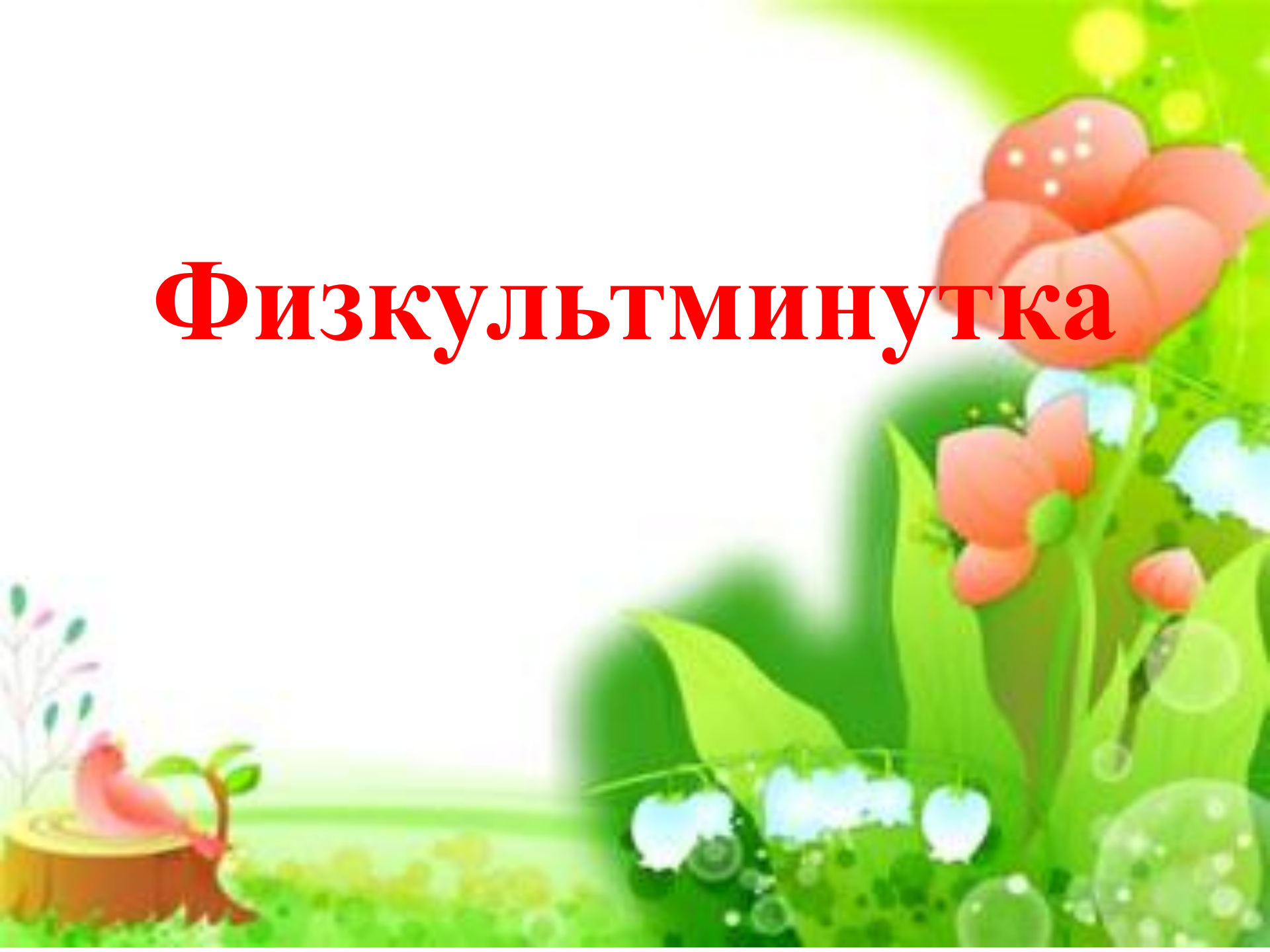



Схема разговора

- 1. «Алло»;**
- 2. Приветствие;**
- 3. Представиться;**
- 4. Объяснение цели звонка – разговор;**
- 5. Благодарность;**
- 6. Прощание.**



ПАМЯТКА ВЕЖЛИВОСТИ.

- 1. При встрече - здоровайся.**
- 2. Уходя - прощайся.**
- 3. Если тебе помогли, выручили - скажи «спасибо».**
- 4. За свои ошибки, неправильные проступки - извиняйся.**
- 5. Если о чём-то просишь, то не забывай сказать - «пожалуйста».**

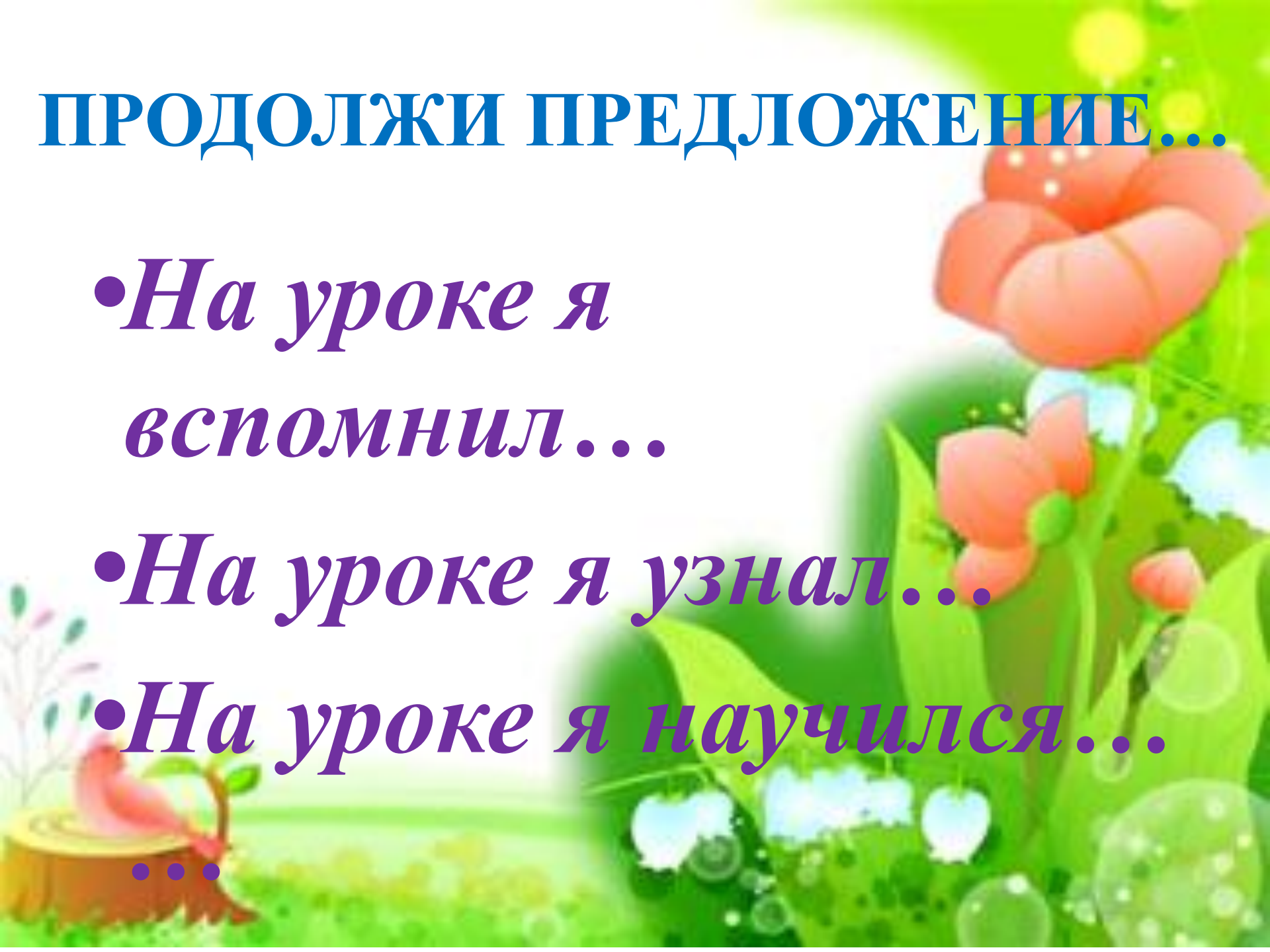
ПРОДОЛЖИ ПРЕДЛОЖЕНИЕ...

• *На уроке я
вспомнил...*

• *На уроке я узнал...*

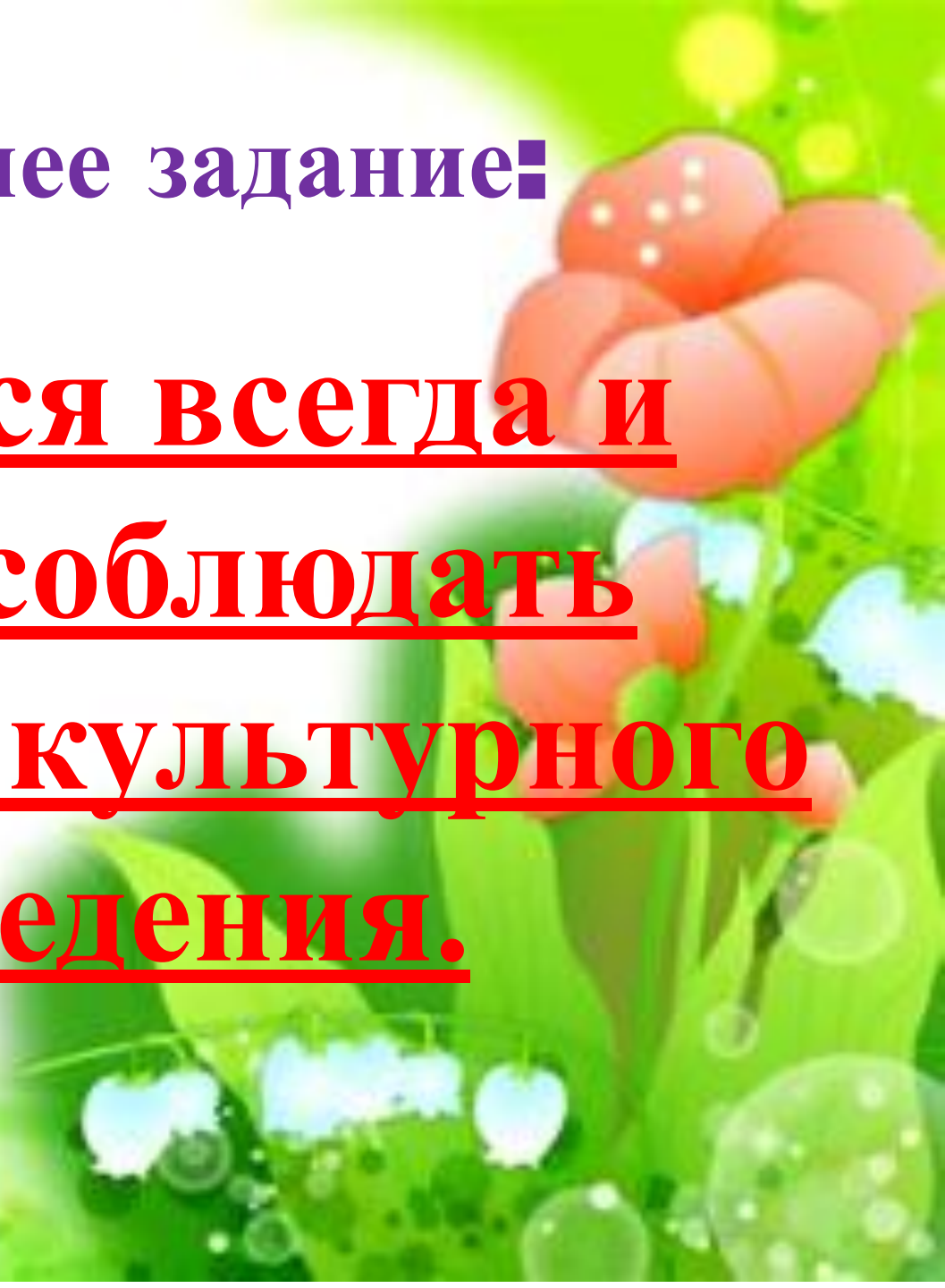
• *На уроке я научился...*

...



Домашнее задание:

старайся всегда и
везде соблюдать
правила культурного
поведения.



Спасибо за урок!

