



**Урок окружающего  
мира  
в 3 «А» классе**

# Тест



1. Переходить дорогу можно только на...

с) красный свет светофора

з) зелёный свет светофора

2. Как называется человек, находящийся не за рулём транспортного средства?

н) пассажир

м) водитель

3. Место, отведённое для ходьбы пешеходов, называется...

а) тротуар

о) шоссе

4. Человек, совершающий пешком движение по улице - это

т) пешеход

д) пассажир

5. Переходя улицу, надо сначала посмотреть....

а) направо

о) налево

6. С какого возраста разрешается езда на велосипеде по дорогам?

г) с 10 лет

к) с 14 лет

1	2	3	4	5	6
з	н	а	т	о	к

# ТЕМА УРОКА: ДОРОЖНЫЕ ЗНАКИ




**Дорожные знаки** - элементы письменности, выполняющие вспомогательные функции разделения (выделения) смысловых отрезков текста, предложений, словосочетаний.

**Дорожные знаки**, представляют собой фигуры определённой формы, размеров и окраски; устанавливаются на автомобильных дорогах и городских улицах для предупреждения водителей и пешеходов.



**Дорожные  
знаки, представляют  
собой фигуры  
определённой формы,  
размеров и окраски;  
устанавливаются на  
автомобильных дорогах и  
городских улицах для  
предупреждения**

# Подумай!





Движение на велосипедах  
запрещено


# Запрещающие знаки



Подача звукового  
сигнала запрещена



Движение пешеходов запрещено



Движение запрещено



Дорожные работы



Скользкая дорога

# Предупреждающие знаки



Прочие опасности



Пешеходный переход



Дети





Остановка  
троллейбуса.



Пешеходный  
переход.



Остановка трамвая.

# Знаки особых предписаний



Надземный пешеходный переход.



Подземный пешеходный  
переход.



Движение направо



Круговое движение

# Предписывающие знаки



Движение прямо



Пункт  
питания.



Мойка автомобилей.



Больница.

# Знаки сервиса



Телефо  
н.



Гостиница, мотель.

# Знаки делятся на

- Запрещающие **знаки** **группы:**
- Предупреждающие знаки
- Предписывающие знаки
- Знаки особых предписаний
- Знаки сервиса





Вдоль важнейших дорог римляне ставили мильные столбы.

После возникновения письменности на камнях стали делать надписи, обычно писали название населённого пункта, в который ведёт дорога.

# Указатели расстояний



Наши предки заботились о дорогах, когда ездили на лошадях или ходили пешком. В степи укладывали камни и ставили столбы, а в лесу делали затёсы на деревьях. На перекрёстках устанавливали каменные или деревянные кресты.





# Верстовые столбы



Верстовые столбы стали полосатыми при Петре 1, потому что «полосатость» хорошо просматривалась на расстоянии.

Петр 1 издал указ о соблюдении безопасности дорожного движения. За несоблюдение правил человека могли сослать на каторгу.


# \* Первые дорожные




«Неровная дорога»,  
«Опасный поворот»,  
«Железнодорожный переезд со  
шлагбаумом».  
«Пересечение равнозначных дорог»




# Физминутка




- Стой на месте.





- Хлопай в ладоши.




- Шагай на месте.

































**Спасибо**



# Задан

- 1) Составь знак **ие** из заготовок и приклей его на лист бумаги (*пользуйся учебником*).
- 2) Определи и запиши его название.
- 3) Назови группу, к которой

# Самостоятельная работа




Взаимопроверка:

1. - нет
2. - да
3. - нет
4. - нет
5. - да
6. - нет



# Подумай!



# Внимание!



Пешеходный  
переход.



Пешеходный переход.



# Рефлексия




- 1) Что нового вы узнали на уроке?
- 2) Что больше всего понравилось на уроке?
- 3) Что запомнили?

# Домашнее задание



Внимательно рассмотри дорожные знаки, которые встретились тебе по пути домой или находятся рядом с домом, магазином. Зарисуй их. Определи их название и группу, к которой они



# Песня о дорожных знаках




Время пробежало и уплыло вдаль  
Встречи с нами ты уже не жди.  
Рассказали мало, не успели, жаль,  
Но ещё минута впереди!  
Припев: Знаки дорожные,  
Важные, сложные,  
Трудно вас выучить,

Но без вас нельзя.  
Знаки дорожные,  
Важные, сложные,  
С вами дружить должны  
Все – и ты, и я!



Знайте и соблюдайте  
правила дорожного  
движения!



Спасибо за работу  
на уроке!