

Окружающий мир



Тема: Как живут животные?
Автор: Димова Светлана Игоревна
МБОУ СОШ №21 г. Владимир
2018г.

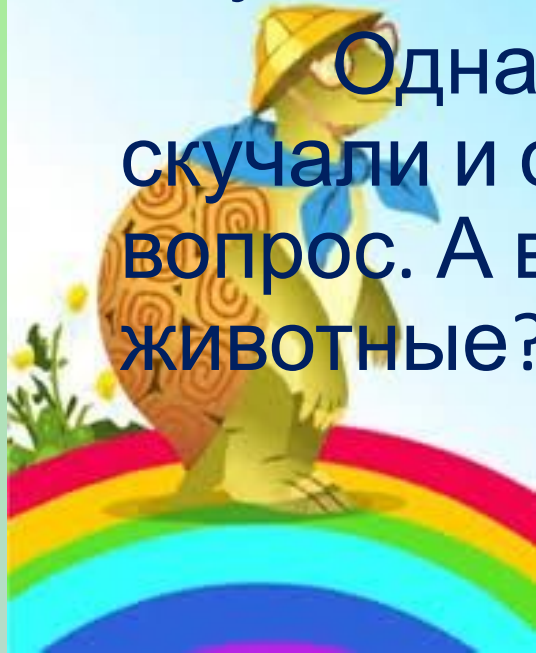
Письмо

Здравствуйте, ребята!

Сегодня я не смогу работать вместе с вами на уроке, т.к. мой друг затеял полезное и очень важное дело, и я должна ему помочь.

Однако я хотела бы, чтобы вы не скучали и ответили на мой новый вопрос. А вы знаете, как живут животные?

В добрый путь!



КАК ЖИВУТ ЖИВОТНЫЕ?



Животные

Насекомы

Птиц

е

ы

Звер

и

Рыб

ы





Бабочка



Оса



Стрекоза



Пчела



Муравей

Насекомые



Кузнечик



*Божья
коровка*



Паук



Муха



Жук





Сова



Синица



Голубь



Попугай



Ласточка

Птицы



Аист



Утка



Курица



Петух



Индюк





Щука



Сом



Окунь



Карась



Лещ

Рыбы



Судак



Йорш



Акула




Дельфин



Камбала



Звери



VIDEOUROKI.NET



КАК ЖИВУТ ЖИВОТНЫЕ?

Задачи:

- что необходимо животным для жизни
- чем они отличаются от растений.

«Зоо» – животное, «логос» – наука.

ЗООЛОГИЯ - наука о животных.

Изучает многообразие животного мира, строение и жизнедеятельность животных, их распространение, связь со средой обитания, закономерности индивидуального и исторического развития.



MyShared

- Зоолог – это человек, который изучает царство животных



1. Определите, кто что ест.



2. Определите, каким животным принадлежат эти части тела и для чего они служат.




Вывод: животные ..., но по-разному (..., ..., ..., ...).


3. Определите, чьи постройки показаны на рисунке.




Вывод: многие животные для себя и своего потомства


Кто чем питается?





Животные
передвигаются, но по-разному (летают, бегают, прыгают, плавают). И все они хорошо приспособлены к своему способу передвижения.





**Многие животные
строят жилища для
себя и своего потомства.
У каждого животного
свой природный дом,
например лес, река,
почва.**





С.50 №1

КАК ЖИВУТ ЖИВОТНЫЕ?



1. Вырежи рисунки из Приложения. Помести каждое животное в его природный дом. Попроси соседа по парте проверить тебя. После проверки наклей рисунки.



2) Нарисуйте предметы, которые вы использовали для ухода за животными живого уголка.



3) Продемонстрируйте классу освоенные вами приёмы ухода за животными.

4) Понаблюдайте и оцените работу других ребят.

Опрос

