








Проверим себя и оценим свои  
достижения по разделу  
«Природа»



# СТАНЦИЯ «Размышляй-ка»



ГОРЫ



СНЕГ

АКУЛА



СОЛНЦЕ



# Проверь соседа!



ЖИВАЯ  
ПРИРОДА

НЕЖИВАЯ  
ПРИРОДА

МЕДВЕДЬ

СЛОН

ПЧЕЛА

ГРИБЫ

АКУЛА

СНЕГ

РАДУГА

ГОРЫ

СОЛНЦЕ

ВОДА



**Виталий  
Валентинович  
Бианки**






**«Сова»**

# СТАНЦИЯ

## «В гостях у растений»

### Таблица №2







По виду и количеству стеблей,  
идущих от одного корня,  
растения можно разделить на три  
группы:



**Деревья**



**Кустарники**

**Травы**





# СТАНЦИЯ

## «Животный мир»





Животные делятся на:

**Звери**

(млекопитающие)

**Рыбы**

**Насекомые.**

**Птицы.**

**Земноводные**

**Пресмыкающиеся**



# Физминутка



# СТАНЦИЯ «Соображай-ка»



# Красная книга бывает разных видов:

МЕЖДУНАРОДНАЯ

НАЦИОНАЛЬНАЯ

РЕГИОНАЛЬНАЯ



# ПРАВИЛА ПОВЕДЕНИЯ В ПРИРОДЕ



Не разрушай муравейники



Не загрязняй природу



Не трогай мелких лесных обитателей



Не лови насекомых



Не трогай птичьи гнезда



Не загрязняй водоемы



Не разжигай в лесу огонь



Не рви растения с корнем



Не ломай ветки деревьев



Не вырывай грибы с грибницей



Не уходи далеко от взрослых

Природа — твой друг, береги её, помогай ей!



ozon.ru



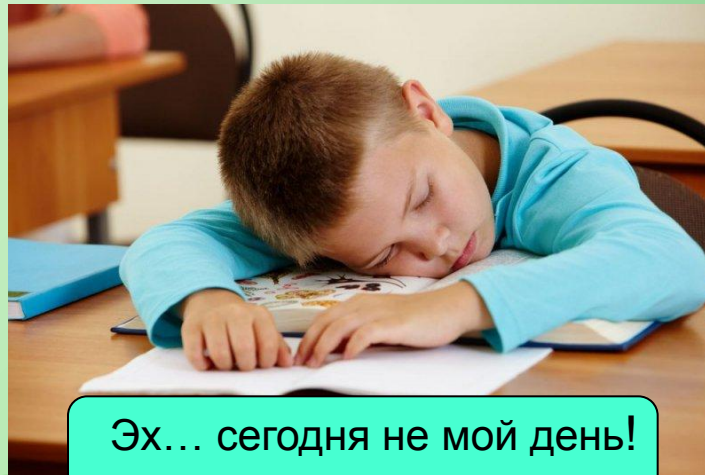
Кто работал хорошо и много  
отвечал, закрепил свои знания

Я – умный, я – молодец!



Кто считает, что  
недостаточно хорошо и  
плодотворно работал на  
уроке

У меня все получится!



Эх... сегодня не мой день!

А кто совсем не  
работал, и кому было не  
интересно



«5» - подготовить фото рассказ  
на тему «Красота природного  
мира Новосибирской области»

«4» - составьте кроссворд по  
разделу «Природа»

«3» - выполните тест по данному  
разделу в рабочей тетради.





**СПАСИБО ЗА РАБОТУ!**