

**Внеклассное
мероприятие во 2
классе**

Тема "День Земли"

Санкт-Петербург

Гимназия №41 имени Эриха Кестнера

Учитель Шелекето Галина

Валентиновна

День Земли




День Земли —

это гражданская инициатива,
которая призвана объединять всё население
планеты в деле защиты окружающей среды



Символ Дня Земли

Зелёная греческая буква Θ на
белом фоне



Флаг Земли



- связан с Днем Земли и многими другими природоохранными, миротворческими международными мероприятиям;
- не является официальным символом чего-либо, поскольку не существует общепланетного правительства или государства;
- снимок планеты Земля, изображенный на флаге, сделан астронавтами космического корабля «Аполлон-17» по дороге к Луне.

Колокол Мира



В День Земли в разных странах по традиции звучит Колокол Мира, призывая людей Земли приложить усилия к защите мира на планете и сохранению красоты нашего общего дома

Сказка “Старик и рак”



Жил старик на берегу широкой и
глубокой реки *o*





Как-то раз стал он
ловить неводом
рыбу.

Закинул он
первый раз невод
и пришел к нему
невод с одними
банками
консервными

Во второй раз невод закинул
старик.





Экомир

<http://ecologists.ucoz.ru>



Вдруг заговорил рак человеческим ГОЛОСОМ:

--Не отпускай меня, старик,
обратно в речку! Посади меня
в аквариум с чистой водичкой.
Я тебе службу сослужу, расска-
зывать буду какая вода- чистая, а
какая- нет.



А вы верите, что раки могут
рассказывать чистая вода или
нет?





ЭКОЛОГИЧЕСКИЕ СИТУАЦИИ



Твои друзья в огороде поймали крота. Как ты поступишь?

Пройдёшь мимо.

Поместишь в ящик и будешь кормить и наблюдать.

Расскажешь о его пользе и попросишь отпустить.



Ты пошёл в лес за ягодами. Как ты их собираешь?

**Рву по одной только
спелые ягоды.**

Собираю комбайном.

**Срываю веточки с
большим количеством
ягод.**



Вы увидели красивого жука на дороге. Что вы будете делать?

Пройду мимо.

Остановлюсь и понаблюдаю.

Отнесу домой и посажу в банку. Попробую его накормить.



После похода остался мусор. Ваши действия.

Закопать в яму.

**Унести домой и
выкинуть в
мусоропровод.**

**Оставлю всё как есть, там
и так много мусора.**



**Собирая грибы в лесу вы увидели мухоморы .
Ваши действия.**

**Уничтожьте, так как они вредны
для человека.**

**Оставьте, вспомните слова учителя:
«Всё в природе взаимосвязано;
уничтожая одно, вы приносите вред
многим».**

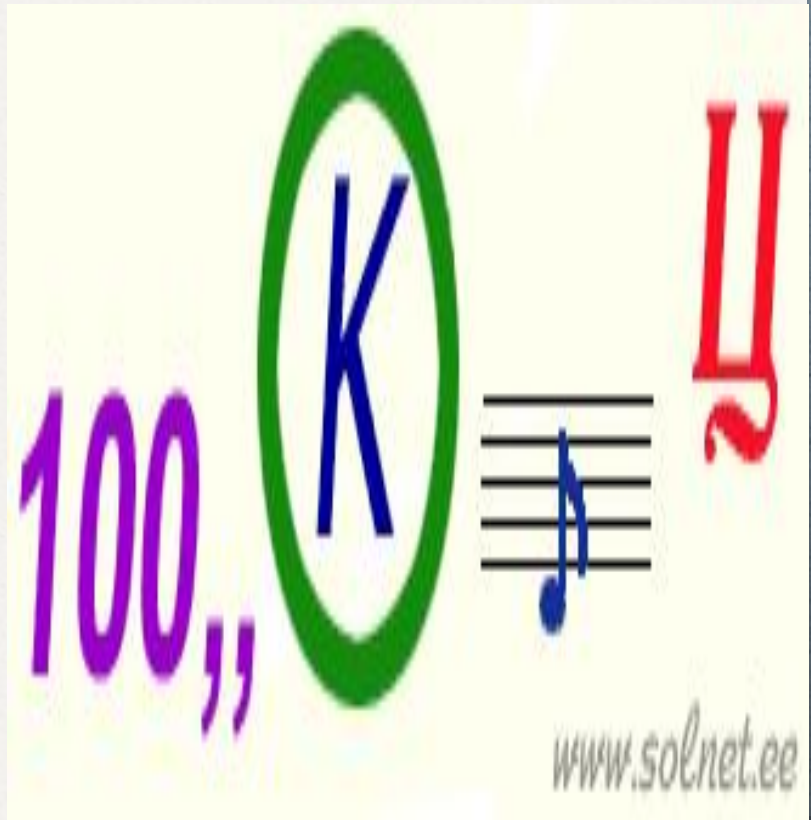
Пройду мимо.



"Знаток природы"



СКВОРЕЦ



КАМЫШ

МЫШКА

3 4 5 1 2



ворона

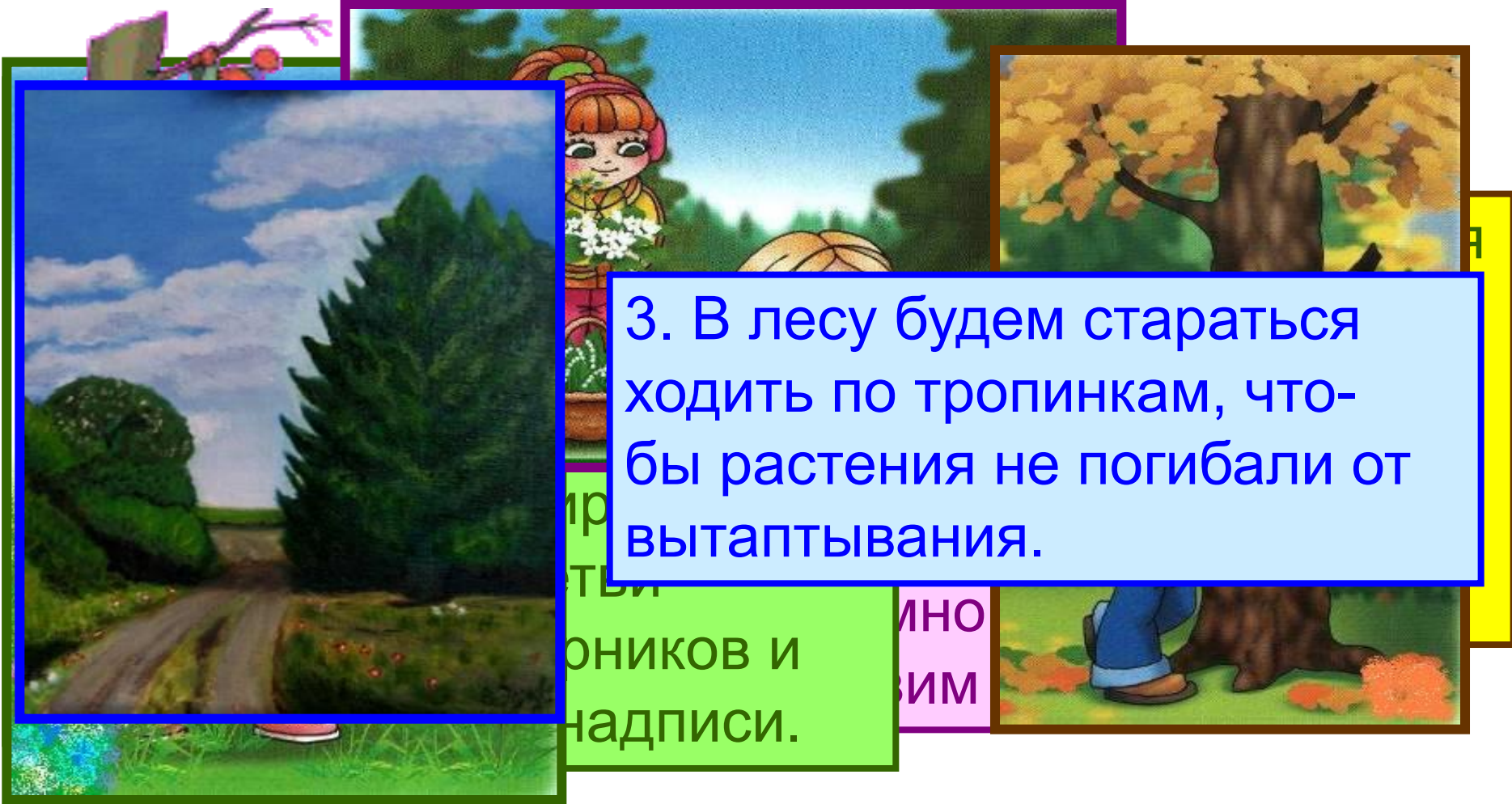


ИВА



Знаете ли вы правила друзей
природы?





3. В лесу будем стараться ходить по тропинкам, чтобы растения не погибали от вытаптывания.

оников и надписи.

МНО
ВИМ

Я

Вика Кужель

Мама, береги природу, человек!

Кужель Вика 8 лет



**Дорогая планета, Земля!
Поздравляем тебя с праздником!
Прости нас за наши ошибки.
Мы обещаем
сохранить твою красоту!**



ИСПОЛЬЗОВАННЫЕ ССЫЛКИ

- www.rusedu.ru/detail_6375.html
- viki.rdf.ru/cat/pravila/?page=4
- winter-birds.narod.ru/foto_corvus
- decisivemoment.ru/Birds/Sapegin_Art
- www.landschaft-ose.ru/ass4.html
- www.webpark.ru/comment/62187
- viki.rdf.ru/author/40/