

# В царстве грибов

*Презентация  
к уроку окружающего мира в 3 классе*

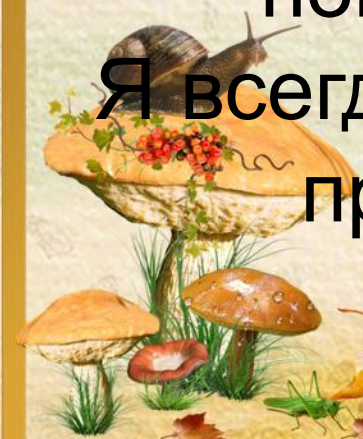
*Подготовила:  
учитель начальных классов  
МБОУ Стахановская школа  
Останко Ирина Геннадьевна*



Проверка домашнего задания:  
1. Правила охраны животных  
2. Сведения о Красной книге Крыма



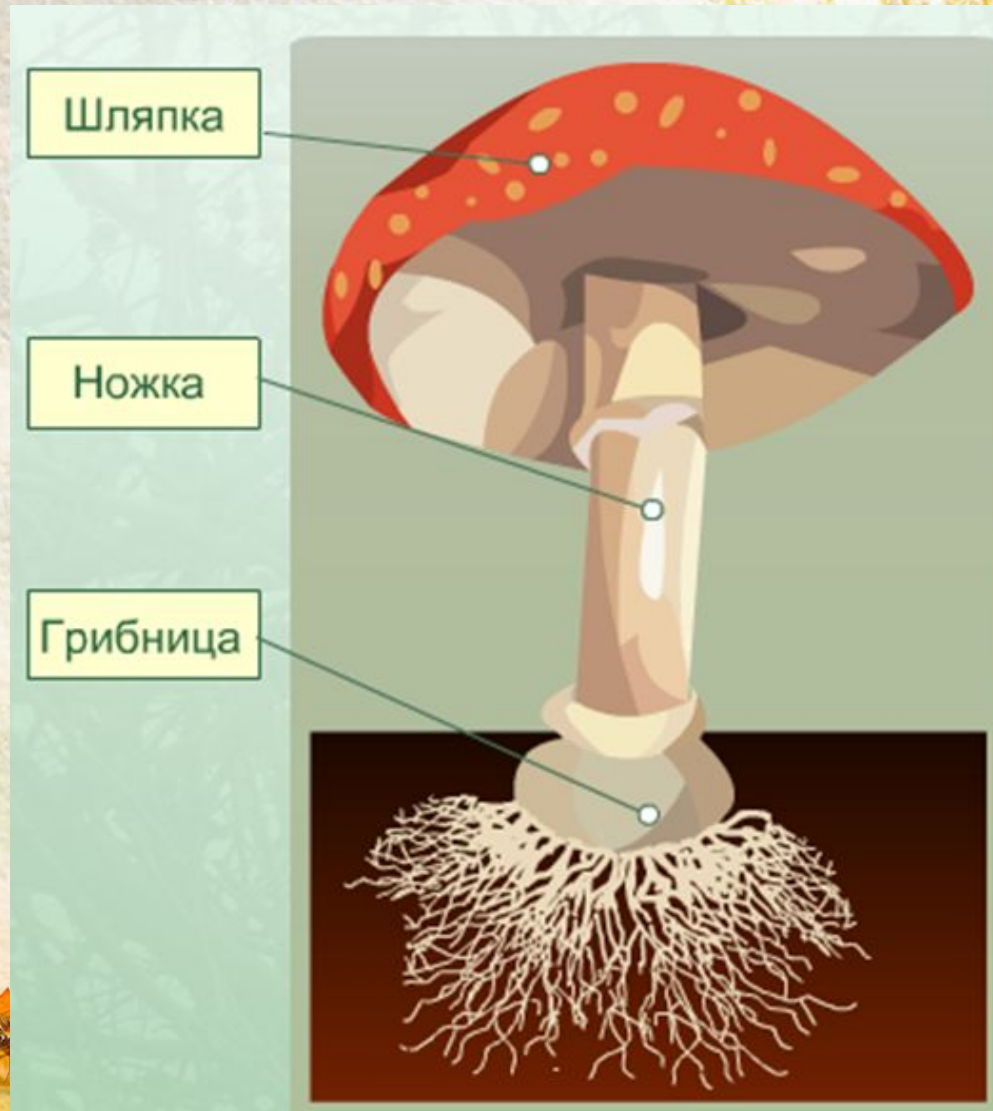
Я под шапкою  
цветной  
На ноге стою  
одной.  
У меня свои  
повадки,  
Я всегда играю в  
прятки







# Из чего состоит гриб:



# ШЛЯПОЧНЫЕ ГРИБЫ

## ТРУБЧАТЫЕ



## ПЛАСТИНЧАТЫЕ



Грибница – это и есть сам гриб, а то, что мы собираем, - это плодовое тело гриба.





# Грибы из Красной книги России

Грибная капуста



Гриб-баран



Трутовик  
разветвлённый



Диктиофора  
сдвоенная



Паутинник  
фиолетовый



Решёточник  
красный



Рогатик  
пестиковый



Грифола  
курчавая



Шишкогриб  
хлопьеножковый




# Зачем нужны грибы в природе?



Грибами лечатся многие животные



Грибами питаются многие животные



Грибы помогают расти деревьям и лесу



Грибы способствуют разложению растительных остатков



# Грибы съедобные



Белый  
гриб



Подосинов



Подберёзов



Рыжик



Сыроежка



Опёнок



Лисичка



Груздь



Маслёнок



**БЛЕДНАЯ ПОГАНКА**

Бледная поганка.



**ЖЕЛТАЯ ПОГАНКА**

Желтая поганка.



**ЛИСИЧКА ЛОЖНАЯ**

Ложная лисичка.



**ЛОЖНЫЙ ДОЖДЕВИК**

Ложный дождевик.



**РЯДОВКА ФИОЛ.**

Рядовка фиолетовая.



**ЛОЖНАЯ ЛИСИЧКА**

Ложная лисичка.



**ЛОЖНЫЙ ВАЛУЙ**

Ложный Валуй



**МУХОМОР БЕЛЫЙ**

Белый Мухомор.



**ЖЕЛЧНЫЙ ГРИБ**

Желчный гриб.



**КРАСНЫЙ МУХОМОР**

Красный мухомор.



**ЛОЖНАЯ ЛИСИЧКА**

Ложная Лисичка.



**ПАНТЕРНЫЙ МУХОМОР**

Пантерный мухомор.



**САТАНИНСКИЙ**

Сатанинский гриб.



**СВИНУШКА**

Свинушка.



**ВОНЮЧИЙ МУХОМОР**

Вонючий мухомор.



# Как не отравиться грибами:



- 1 Собирайте только хорошо знакомые вам виды грибов.
- 2 Не собирайте перезревшие и дряблые грибы; выбрасывайте червивые.
- 3 Многие грибы впитывают вредные вещества, собирайте их вдали от дорог и магистралей.
- 4 Урожай надо обязательно подвергать обработке в день сбора, грибы разных видов лучше готовить отдельно.
- 5 Симптомы отравления: *тошнота, рвота, сильные боли в животе с диареей до 10–15 раз в сутки; температура, руки и ноги холодеют; воспаление желудка и тонкого кишечника (острый гастроэнтерит).*



При первых признаках отравления срочно обращайтесь за медпомощью!



# Правила сбора грибов



- Собирай только те грибы, которые хорошо знаешь.
- Не надо собирать старые съедобные грибы. В них может накопиться опасный для человека яд.
- Нельзя разрывать и раскидывать лесную подстилку.
- Грибы нужно аккуратно срезать ножом или выкручивать из земли.

Спасибо за урок!

